

RECAP MARKET

TRADING

9 October 2023



# DAILY NEWS UPDATE

U-Verse telah teregulasi oleh Badan Pengawas Perdagangan Berjangka Komoditi  
Nomor Izin BAPPEBTI: 93/BAPPEBTI/SI/12/2011



Citra Towers Lt. 18, Jl. Benyamin Sueab Jl. Casa  
Blok A6 No.170, Kemayoran, Kota Jakarta Pusat



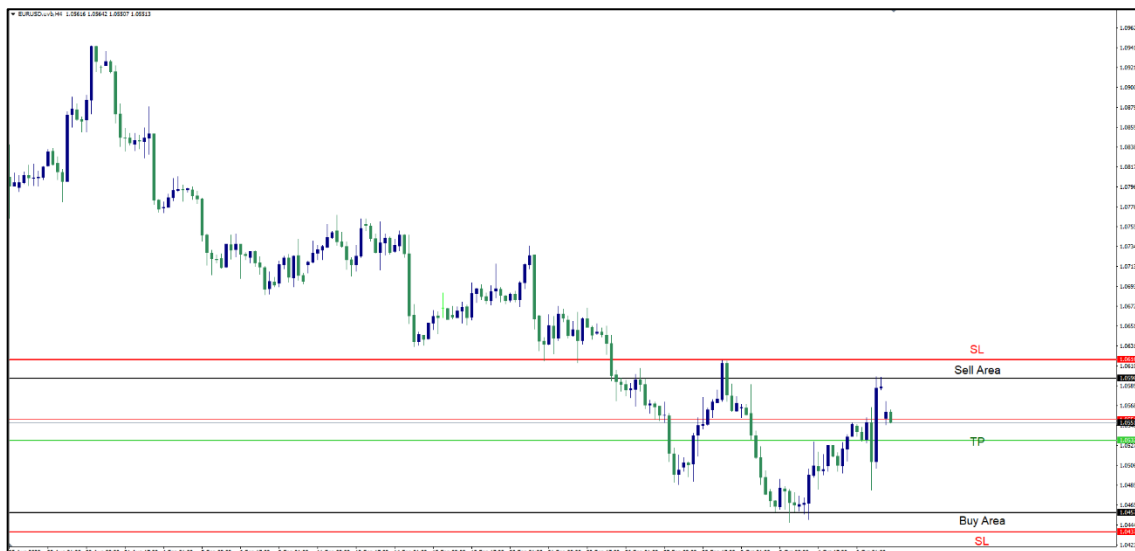
@uverse\_fx



www.uversefx.co.id



EUR/USD



Pivot Points	
Area	Price
R3	1.0593
R2	1.0581
R1	1.0574
Pivot Point	1.0562
S1	1.0555
S2	1.0543
S3	1.0536

Indicator	Value	Position
RSI	41.102	Sell
STOCH	48.821	Neutral
MACD	-0.006	Sell
MA50	1.0787	Sell

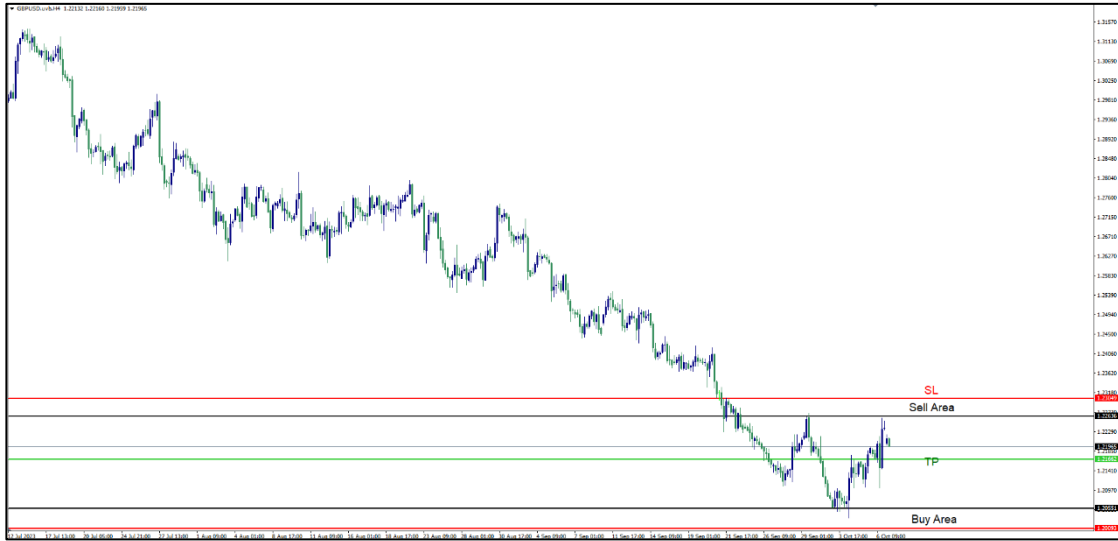
Suggestion
Sell Limit = 1,05900
Buy Stop = 1,06300

Daily Trend		
<b>Sell</b>		
Performance		
0.25% 1W	-1.59% 1M	0.74% 3M
2.30% 6M	1.28% YTD	7.86% 1Y
Technicals		

Market News

Pengambil kebijakan Slovakia European Central Bank (ECB) Peter Kazimir menegaskan kembali pada hari Kamis, Saya “percaya bahwa kenaikan suku bunga terakhir kami adalah yang terakhir. Inflasi inti bulan September di Zona Euro menegaskan ekspektasi kami. Kita perlu yakin bahwa kita berada di puncak suku bunga, berdasarkan data yang tersedia pada pertemuan bulan Desember dan Maret.

GBP/USD



Pivot Points	
Area	Price
R3	1.2252
R2	1.2237
R1	1.2229
Pivot Point	1.2214
S1	1.2206
S2	1.2191
S3	1.2183

Indicator	Value	Position
RSI	26.461	Sell
STOCH	57.316	Buy
MACD	-0.008	Sell
MA50	1.2514	Sell

Suggestion
Sell Limit = 1,22650
Buy Stop = 1.23000

### Daily Trend

**Sell**

**Performance**

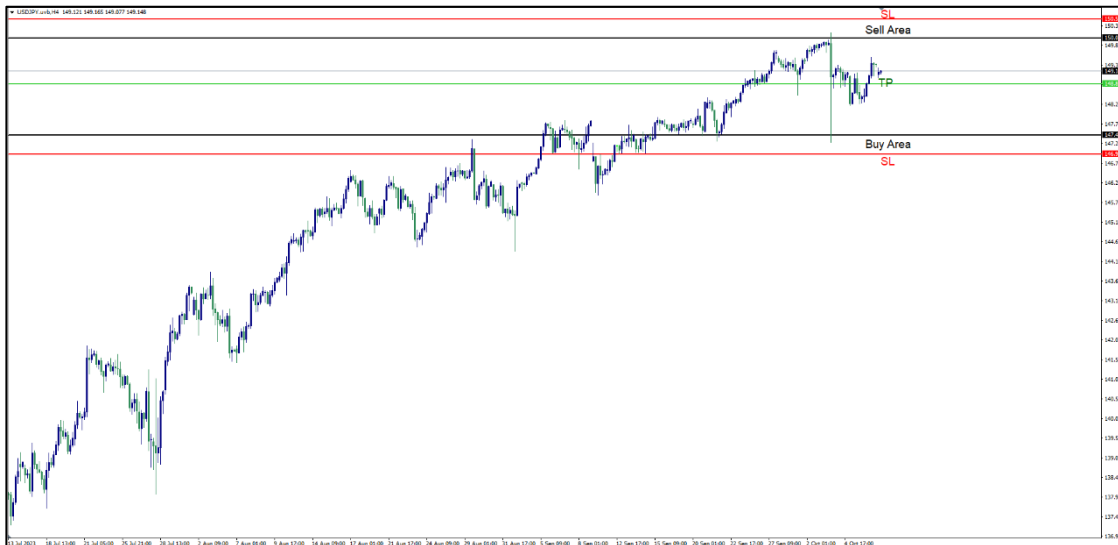
0.45%	-1.02%	1.09%
1W	1M	3M
6.00%	4.65%	9.00%
6M	YTD	1Y

**Technicals**

**Market News**

GBP/USD kesulitan untuk naik di atas tertinggi kisaran tiga-harinya karena investor tampak bingung dengan prospek inflasi dan ekonomi Inggris setelah data IMP September.. Perusahaan-perusahaan Inggris enggan memanfaatkan kapasitas penuh mereka dan mengurangi perekrutan pekerja karena kenaikan suku bunga Bank of England (BoE) telah menekan permintaan secara signifikan. Deputi Gubernur BoE Ben Broadbent melihat inflasi akan turun ke 2% dalam dua tahun karena kebijakan moneter yang ketat telah mengurangi prospek pasar tenaga kerja dan perekonomian.

USD/JPY



Pivot Points	
Area	Value
R3	149.51
R2	149.38
R1	149.26
Pivot Point	149.13
S1	149.01
S2	148.88
S3	148.76

Indicator	Value	Position
RSI	55.961	Buy
STOCH	78.342	Buy
MACD	1.070	Buy
MA50	146.50	Buy

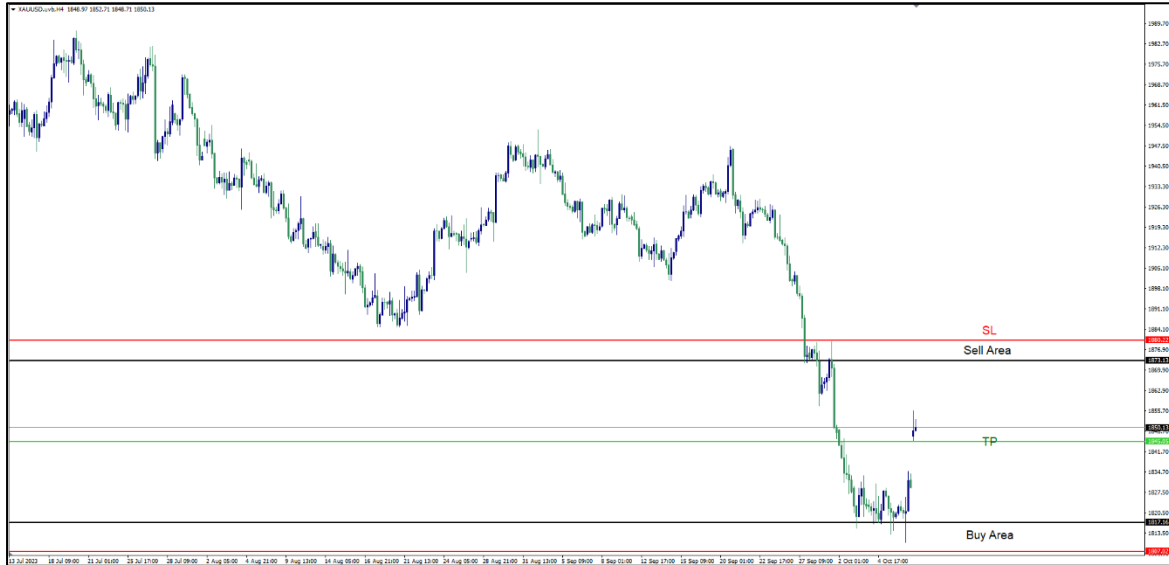
Suggestion
Sell Limit = 150
Buy Stop = 149

Daily Trend		
<b>Buy</b>		
Performance		
0.88% 1W	5.06% 1M	4.35% 3M
7.58% 6M	11.72% YTD	7.33% 1Y
Technicals		

Market News

Menteri Keuangan Jepang Shunichi Suzuki sekali lagi menolak untuk "mengomentari apakah Jepang mengintervensi pasar valas. Ada banyak faktor untuk menentukan apakah pergerakan dalam FX "berlebihan". Tidak ada perubahan dalam bagaimana pemerintah akan menanganinya." Mengenai Yen Jepang, klarifikasi dari data pasar uang Bank of Japan (BoJ) bahwa flash crash pada hari Selasa bukan disebabkan oleh intervensi bank sentral dalam domain FX telah berdampak pada daya tarik Yen Jepang. Segalanya kembali normal, investor terus menunggu intervensi diam-diam dari BoJ.

XAU/USD



Pivot Points	
Area	Value
R3	1877.31
R2	1873.23
R1	1867.71
Pivot Point	1863.63
S1	1858.11
S2	1854.03
S3	1848.51

Indicator	Value	Position
RSI	20.275	Sell
STOCH	23.728	Sell
MACD	-26.280	Sell
MA50	1940.52	Sell
<b>Suggestion</b>		
Sell Limit = 1863		
Buy Stop = 1870		

### Daily Trend

Sell

**Performance**

-5.18%	-6.30%	-5.61%
1W	1M	3M
-10.05%	-0.34%	9.44%
6M	YTD	1Y

**Technicals**

Sell

**Market News**

Sentimen risiko menjadi rapuh setelah pasukan Israel bentrok dengan orang-orang bersenjata dari kelompok Palestina Hamas pada akhir pekan, beberapa jam setelah militan melancarkan serangan mendadak terhadap Israel pada hari kekerasan paling mematikan di negara itu selama 50 tahun. Dolar yang merupakan aset safe-haven menguat pada hari Senin karena kekerasan di Timur Tengah menakuti pasar, sementara laporan ketenagakerjaan AS yang meledak memberikan penguatan lebih lanjut pada greenback.

WTI



Pivot Points	
Area	Value
R3	88.33
R2	87.4
R1	86.57
Pivot Point	85.64
S1	84.81
S2	83.88
S3	83.05

Indicator	Value	Position
RSI	47.729	Neutral
STOCH	26.472	Sell
MACD	-0.030	Sell
MA50	85.38	Buy
<b>Suggestion</b>		
Sell Limit = 88		
Buy Stop = 96		

### Daily Trend

Buy

**Performance**

-5.18% 1W	-0.76% 1M	17.67% 3M
5.75% 6M	6.89% YTD	-3.16% 1Y

**Technicals**

**Market News**

Harga minyak melonjak lebih dari \$4 per barel di awal perdagangan Asia pada hari Senin, karena bentrokan militer dramatis antara pasukan Israel dan Hamas selama akhir pekan memperdalam ketidakpastian politik di Timur Tengah. Kelompok Islam Palestina Hamas pada hari Sabtu melancarkan serangan militer terbesar terhadap Israel dalam beberapa dekade, menewaskan ratusan warga Israel dan memicu gelombang serangan udara balasan Israel di Gaza yang berlanjut hingga hari Minggu. Peningkatan produksi Saudi akan membantu mengurangi ketatnya pasokan setelah berbulan-bulan terjadi pengurangan pasokan dari produsen utama Arab Saudi dan Rusia.



Monday, 9<sup>th</sup> Oct 2023

Time	Currency	News	Suggestion	Forecast
------	----------	------	------------	----------

No high impact news

\*Semua waktu adalah perkiraan dan dapat berubah sewaktu-waktu

## DISCLAIMER

Informasi terkait yang dikemukakan oleh UverseFx berasal dari berbagai sumber terpercaya dan aktual. Kami tidak bertanggung jawab atas tingkat akurasi dan kerugian dan penyalahgunaan informasi yang telah disajikan. Semua saran dan transaksi tidak mengikat.

