

RECAP MARKET

TRADING

6 October 2023



# DAILY NEWS UPDATE

U-Verse telah teregulasi oleh Badan Pengawas Perdagangan Berjangka Komoditi  
Nomor Izin BAPPEBTI: 93/BAPPEBTI/SI/12/2011



Citra Towers Lt. 18, Jl. Benyamin Suaeb Jl. Casa  
Blok A6 No.170, Kemayoran, Kota Jakarta Pusat



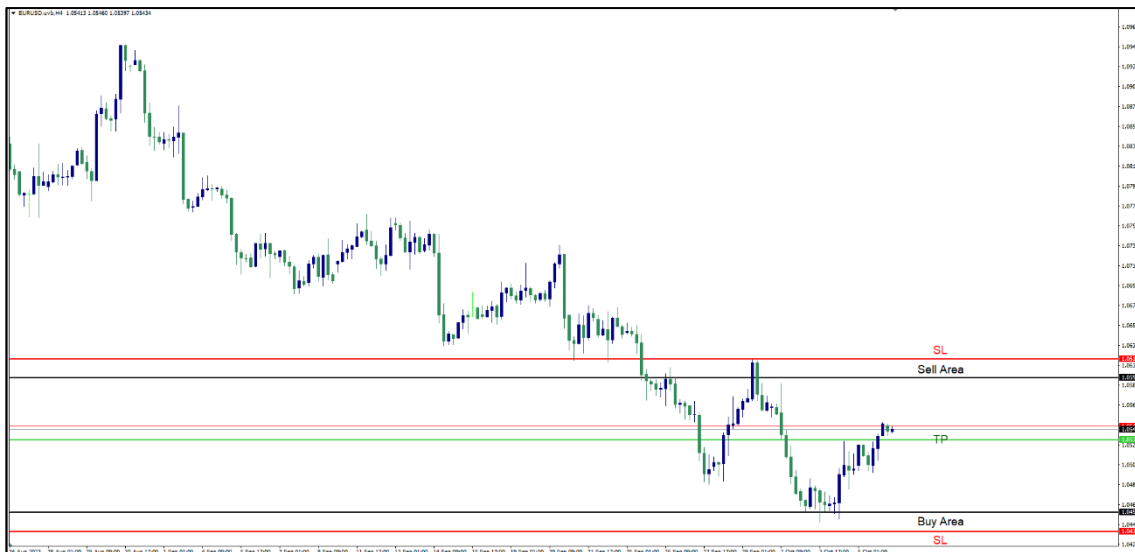
@uverse\_fx



www.uversefx.co.id



EUR/USD



Pivot Points	
Area	Price
R3	1.062
R2	1.0586
R1	1.0566
Pivot Point	1.0533
S1	1.0513
S2	1.048
S3	1.046

Indicator	Value	Position
RSI	39.284	Sell
STOCH	31.483	Sell
MACD	-0.006	Sell
MA50	1.0787	Sell

Suggestion
Sell Limit = 1,05900
Buy Stop = 1,06300

### Daily Trend

Sell

Performance

0.25%	-1.59%	0.74%
1W	1M	3M
2.30%	1.28%	7.86%
6M	YTD	1Y

Technicals

**Market News**

Wakil Presiden European Central Bank (ECB), Luis de Guindos, mengatakan pada hari Kamis, “terlalu dini untuk membahas penurunan suku bunga. Kami bergantung pada data. Tingkat suku bunga saat ini akan membantu menjinakkan inflasi. Kita berada pada jalur penurunan inflasi. Penurunan inflasi memakan waktu lebih lama”

GBP/USD



Pivot Points	
Area	Price
R3	1.2313
R2	1.2255
R1	1.2223
Pivot Point	1.2165
S1	1.2133
S2	1.2075
S3	1.2043

Indicator	Value	Position
RSI	26.461	Sell
STOCH	38.106	Sell
MACD	-0.008	Sell
MA50	1.2514	Sell

Suggestion
Sell Limit = 1,21700
Buy Stop = 1.22800

### Daily Trend

Sell

Performance

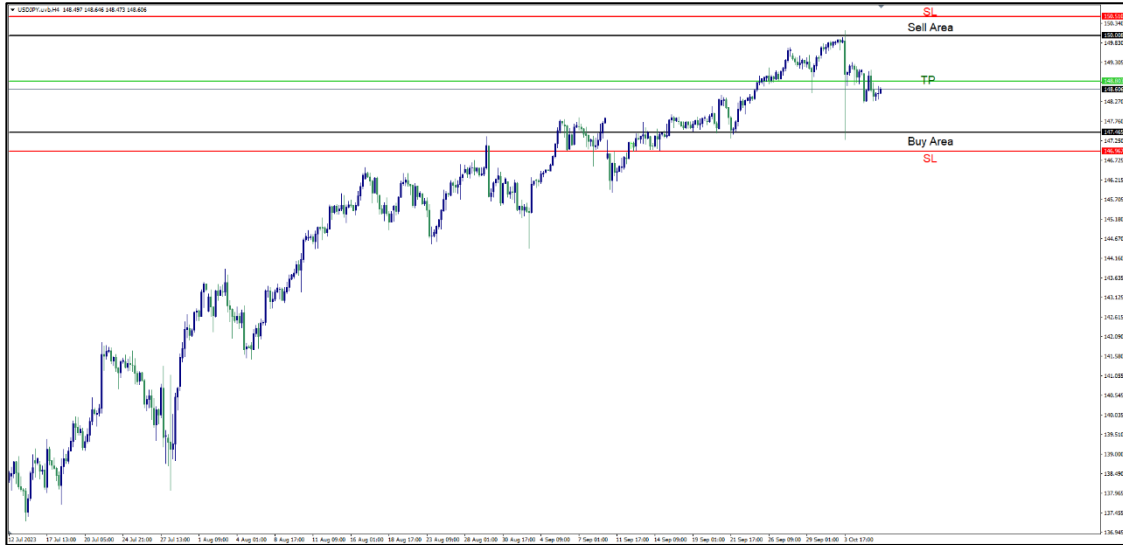
0.45%	-1.02%	1.09%
1W	1M	3M
6.00%	4.65%	9.00%
6M	YTD	1Y

Technicals

Market News

Prospek pengetatan kebijakan lebih lanjut oleh The Fed tetap mendukung kenaikan imbal hasil obligasi pemerintah AS dan membantu USD dalam menahan pullback korektif minggu ini dari terendah tahun berjalan. Hal ini, bersama dengan ekspektasi bahwa Bank of England (BoE) akan kembali mempertahankan suku bunga tidak berubah pada pertemuan berikutnya di bulan November, berkontribusi lebih lanjut untuk membatasi pasangan GBP/USD.

USD/JPY



Pivot Points	
Area	Value
R3	149.99
R2	149.66
R1	149.39
Pivot Point	149.06
S1	148.79
S2	148.46
S3	148.19

Indicator	Value	Position
RSI	55.961	Buy
STOCH	78.342	Buy
MACD	1.070	Buy
MA50	146.50	Buy

Suggestion
Sell Limit = 150
Buy Stop = 149

### Daily Trend

Buy

**Performance**

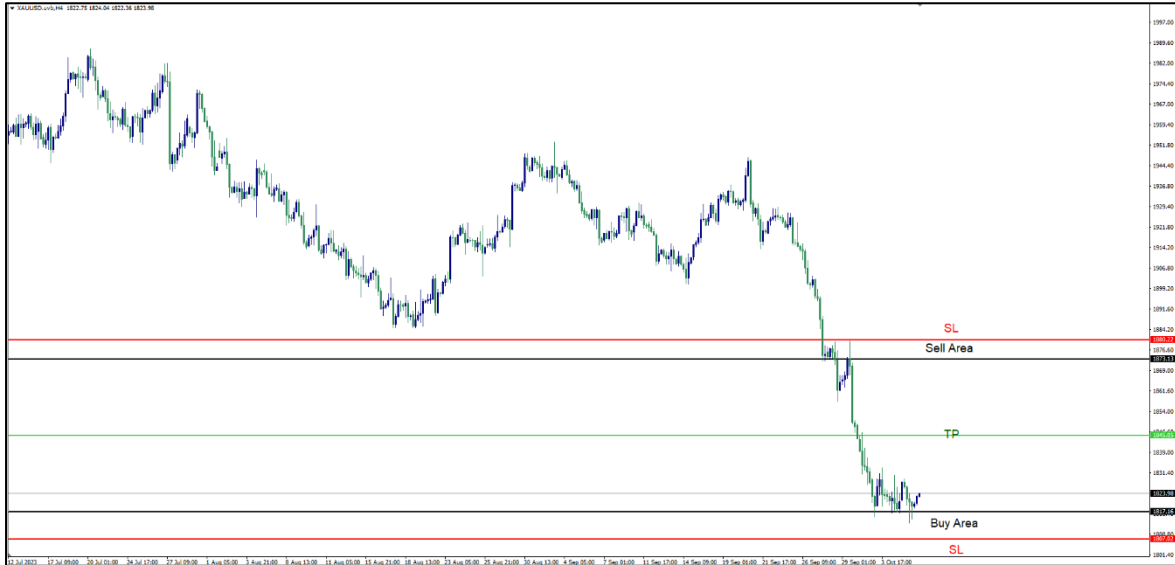
0.88%	5.06%	4.35%
1W	1M	3M
7.58%	11.72%	7.33%
6M	YTD	1Y

**Technicals**

**Market News**

Bank of Japan dapat menaikkan batas maksimum 1% yang ditetapkan untuk suku bunga jangka panjang sebagai langkah kebijakan berikutnya jika imbal hasil obligasi 10-tahun mengancam untuk menembus level tersebut, akademisi Universitas Columbia Takatoshi Ito mengatakan kepada Reuters dalam sebuah wawancara. Berdasarkan kebijakan pengendalian kurva imbal hasil (YCC), BOJ menetapkan suku bunga jangka pendek sebesar -0,1% dan imbal hasil obligasi 10 tahun sekitar 0%. Ia juga memiliki batas tunjangan sebesar 50 basis poin yang ditetapkan di kedua sisi target imbal hasil, serta batas maksimum 1,0% yang diterapkan pada bulan Juli.

XAU/USD



Pivot Points	
Area	Value
R3	1859.06
R2	1852.93
R1	1843.86
Pivot Point	1837.73
S1	1828.66
S2	1822.53
S3	1813.46

Indicator	Value	Position
RSI	20.275	Sell
STOCH	23.728	Sell
MACD	-26.280	Sell
MA50	1940.52	Sell
<b>Suggestion</b>		
Sell Limit = 1832		
Buy Stop = 1842		

### Daily Trend

Sell

**Performance**

-5.18%	-6.30%	-5.61%
1W	1M	3M
-10.05%	-0.34%	9.44%
6M	YTD	1Y

**Technicals**

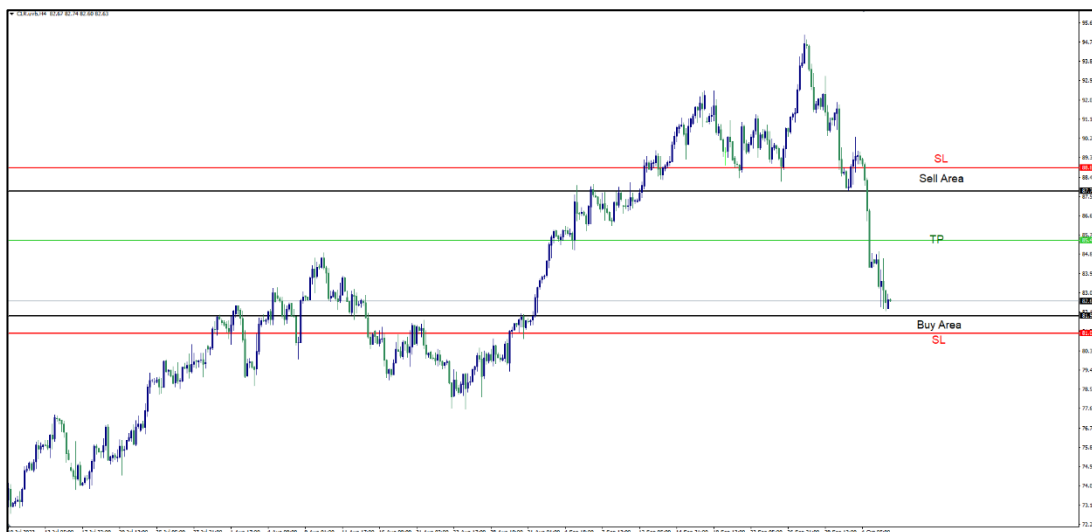
Strong sell    Sell    Neutral    Buy    Strong buy

Sell

**Market News**

Kemerosotan di pasar obligasi pemerintah semakin dalam pada hari Rabu pagi dengan imbal hasil AS mencapai level tertinggi baru dalam 16 tahun karena investor bertaruh bahwa suku bunga yang terus-menerus tinggi akan memperlambat pertumbuhan dunia dan mengurangi minat terhadap aset-aset berisiko. Kekalahan Departemen Keuangan kemudian mereda karena laporan penggajian swasta AS yang lebih dingin dari perkiraan yang membantu saham-saham di Wall Street rebound dari aksi jual tajam pada hari Selasa yang telah menjatuhkan tiga indeks ekuitas utama AS ke posisi terendah dalam empat bulan terakhir.

WTI



Pivot Points	
Area	Value
R3	86.88
R2	85.9
R1	84.11
Pivot Point	83.13
S1	81.34
S2	80.36
S3	78.57

Indicator	Value	Position
RSI	36.586	Sell
STOCH	39.899	Sell
MACD	-0.030	Sell
MA50	85.19	Sell
<b>Suggestion</b>		
Sell Limit = 84		
Buy Stop = 96		

### Daily Trend

**Sell**

**Performance**

-9.71%	-1.62%	17.78%
1W	1M	3M
5.35%	5.09%	-1.97%
6M	YTD	1Y

**Technicals**

**Market News**

Harga minyak naik di tengah pelemahan mingguan yang besar yang ditinggalkan oleh salah satu kejatuhan terburuk pasar minyak untuk tahun ini. Dengan data pekerjaan AS bulan September, yang akan terbit pada Jumat ini, menjadi perkembangan utama terakhir untuk minggu ini yang ditunggu oleh pasar, beberapa dukungan muncul untuk perdagangan minyak lebih dekat ke \$80 per barel daripada level pertengahan \$95 bulan lalu. Bank sentral telah mempertahankan proyeksi bahwa kemungkinan akan membutuhkan kenaikan suku bunga 25 bps pada bulan November atau Desember, meskipun Ketua Jerome Powell dan para pengambil kebijakannya mengatakan keputusan akhir akan lebih dipandu oleh data inflasi dan data ekonomi lainnya



Friday, 6<sup>th</sup> Oct 2023

Time	Currency	News	Suggestion	Forecast
12:45	CHF	Unemployment Rate	Data Actual ↓ = <b>Buy</b> CHF Data Actual ↑ = <b>Sell</b> CHF	2.1%
19:30	CAD	Employment Change	Data Actual ↑ = <b>Buy</b> CAD Data Actual ↓ = <b>Sell</b> CAD	28.0K
		Unemployment Rate	Data Actual ↓ = <b>Buy</b> CAD Data Actual ↑ = <b>Sell</b> CAD	5.6%
	USD	<b>Average Hourly Earnings m/m</b>	Data Actual ↑ = <b>Buy</b> USD Data Actual ↓ = <b>Sell</b> USD	0.3%
		<b>Non-Farm Employment Change</b>	Data Actual ↑ = <b>Buy</b> USD Data Actual ↓ = <b>Sell</b> USD	168K
		<b>Unemployment Rate</b>	Data Actual ↓ = <b>Buy</b> USD Data Actual ↑ = <b>Sell</b> USD	3.7%

\*Semua waktu adalah perkiraan dan dapat berubah sewaktu-waktu

## DISCLAIMER

Informasi terkait yang dikemukakan oleh UverseFx berasal dari berbagai sumber terpercaya dan aktual. Kami tidak bertanggung jawab atas tingkat akurasi dan kerugian dan penyalahgunaan informasi yang telah disajikan. Semua saran dan transaksi tidak mengikat.

