

RECAP MARKET

TRADING

27 October 2023



DAILY NEWS UPDATE

U-Verse telah teregulasi oleh Badan Pengawas Perdagangan Berjangka Komoditi
Nomor Izin BAPPEBTI: 93/BAPPEBTI/SI/12/2011



Citra Towers Lt. 18, Jl. Benyamin Suaeb Jl. Casa
Blok A6 No.170, Kemayoran, Kota Jakarta Pusat



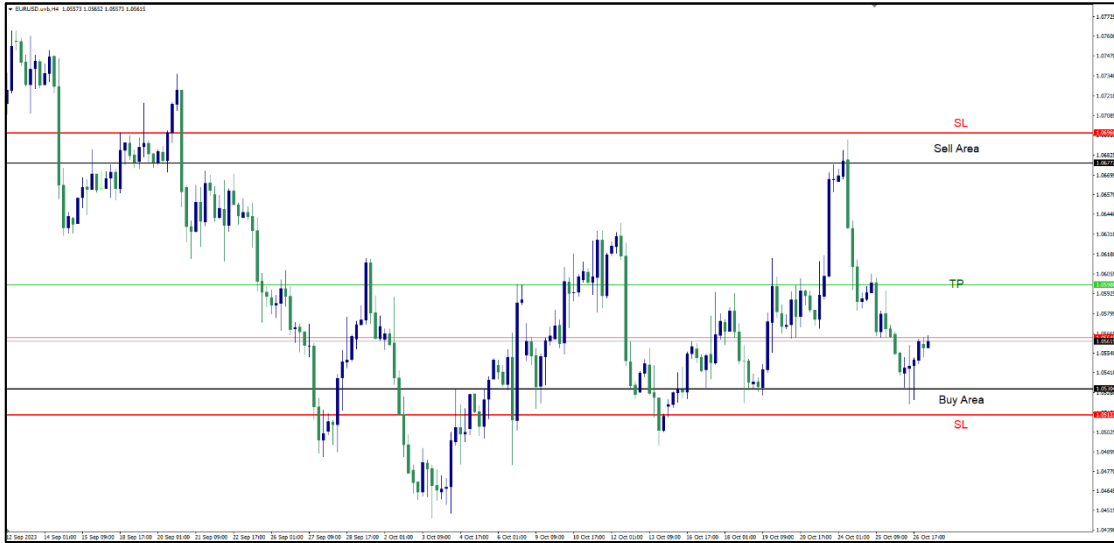
@uverse_fx



www.uversefx.co.id



EUR/USD



Pivot Points	
Area	Price
R3	1.0635
R2	1.0605
R1	1.0582
Pivot Point	1.0552
S1	1.0529
S2	1.0499
S3	1.0477

Indicator	Value	Position
RSI	46.263	Neutral
STOCH	44.763	Sell
MACD	-0.001	Sell
MA50	1.0671	Sell

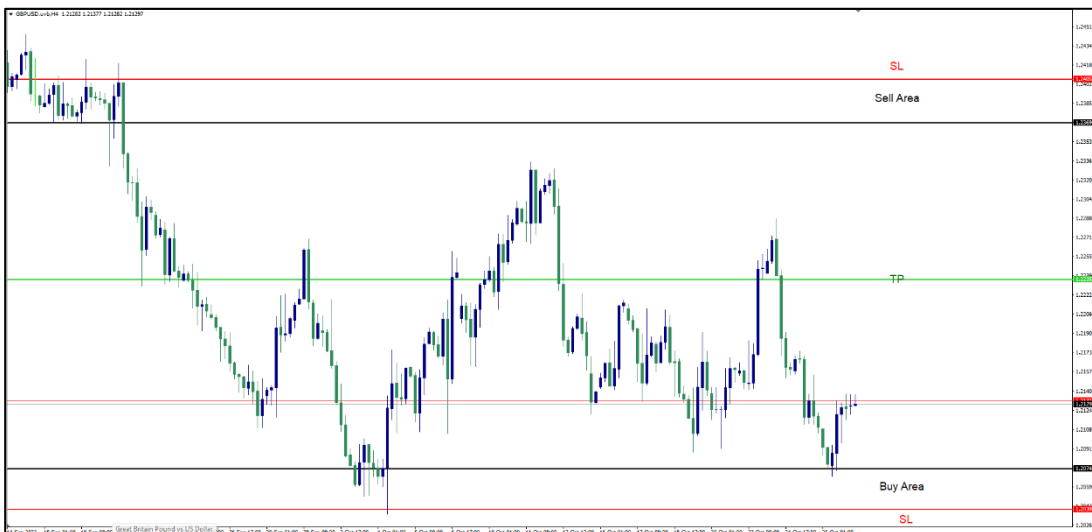
Suggestion
Buy Limit = 1,05300
Sell Stop = 1,05000

Daily Trend		
Sell		
Performance		
1.11% 1W	-1.19% 1M	-5.37% 3M
-3.84% 6M	-0.75% YTD	9.47% 1Y
Technicals		

Market News

ECB diperkirakan akan mempertahankan suku bunga tidak berubah setelah kenaikan suku bunga sepuluh kali berturut-turut karena inflasi dan pertumbuhan menurun. Meskipun demikian, bank sentral kemungkinan akan tetap membuka kemungkinan kenaikan suku bunga baru. Kenaikan tipis dalam imbal hasil obligasi Treasury AS bertindak sebagai pendorong bagi Dolar AS (USD), yang, bersama dengan pandangan dovish Bank Sentral Eropa (ECB), ternyata menjadi faktor kunci yang bertindak sebagai penghalang bagi pasangan EUR/USD.

GBP/USD



Pivot Points	
Area	Price
R3	1.2227
R2	1.2184
R1	1.2155
Pivot Point	1.2112
S1	1.2083
S2	1.204
S3	1.2012

Indicator	Value	Position
RSI	41.912	Sell
STOCH	34.339	Sell
MACD	-0.008	Sell
MA50	1.2438	Sell

Suggestion
Buy Limit = 1,20600
Sell Stop = 1.20000

Daily Trend

Sell

Performance

0.45%	-1.02%	1.09%
1W	1M	3M
6.00%	4.65%	9.00%
6M	YTD	1Y

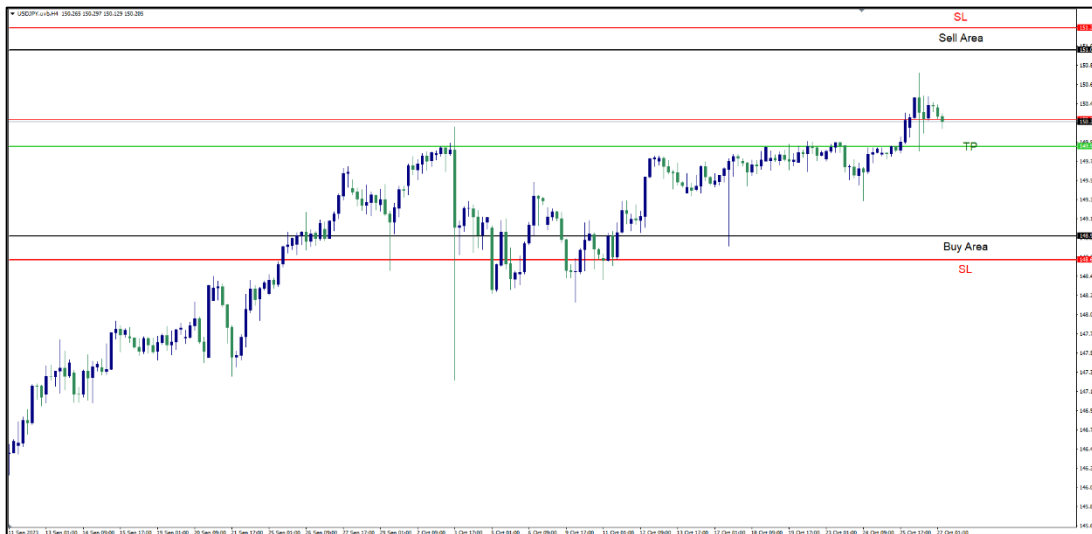
Technicals

Market News

Pound Sterling (GBP) mengalami penurunan karena ekspektasi resesi ringan pada perekonomian Inggris telah meningkat. Pasangan GBP/USD turun kembali karena tingginya biaya pinjaman oleh Bank of England (BoE), prospek permintaan buruk, dan meningkatnya ketegangan geopolitik. Data ekonomi yang dirilis pada bulan Oktober mengindikasikan bahwa perekonomian Inggris sedang kesulitan karena tingginya suku bunga dari Bank of England (BoE).



USD/JPY



Pivot Points	
Area	Value
R3	151.72
R2	151.25
R1	150.82
Pivot Point	150.36
S1	149.93
S2	149.47
S3	149.04

Indicator	Value	Position
RSI	61.147	Buy
STOCH	71.586	Buy
MACD	1.070	Buy
MA50	146.50	Buy

Suggestion
Sell Limit = 151
Buy Stop = 152

Daily Trend

Buy

Performance

0.88%	5.06%	4.35%
1W	1M	3M
7.58%	11.72%	7.33%
6M	YTD	1Y

Technicals

Strong sell Sell Neutral Buy Strong buy

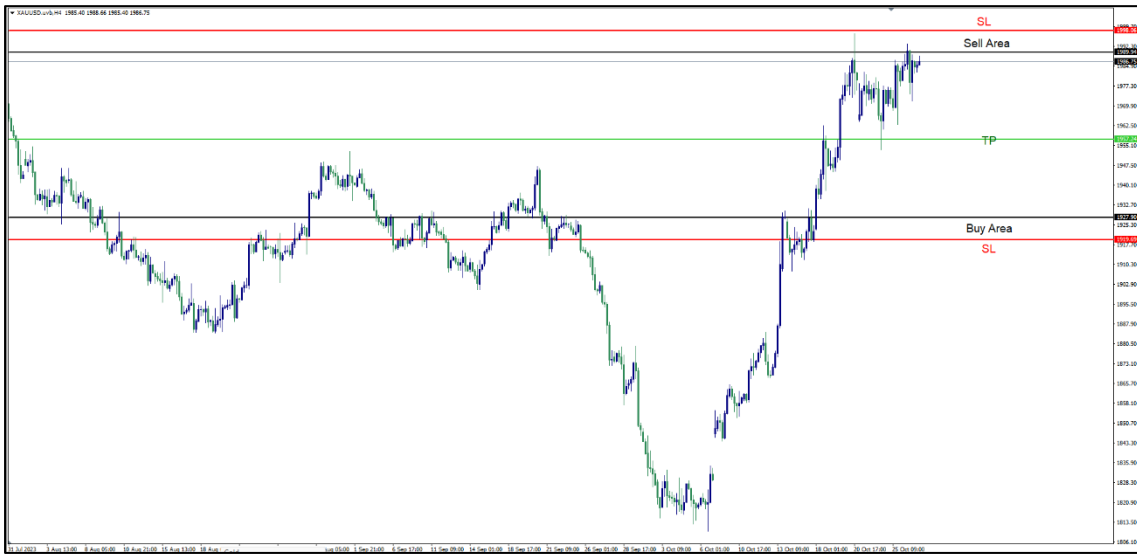
Buy

Market News

Wakil Kepala Sekretaris Kabinet Jepang Murai Hideki saat ini, melalui Reuters, sedang melakukan intervensi verbal, karena pasangan USD/JPY diperpanjang lebih tinggi di atas level 150,00. Murai juga menyampaikan bahwa "Penting bagi mata uang untuk bergerak stabil yang mencerminkan fundamental. Volatilitas Valas yang berlebihan tidak diinginkan. Tidak akan mengomentari level Valas. Tidak ada komentar mengenai intervensi mata uang. Akan terus mengambil langkah-langkah yang sesuai untuk Valas."



XAU/USD



Pivot Points	
Area	Value
R3	2028.96
R2	2016.33
R1	2006.86
Pivot Point	1994.23
S1	1984.76
S2	1972.13
S3	1962.66

Indicator	Value	Position
RSI	69.644	Buy
STOCH	74.065	Buy
MACD	21.380	Buy
MA50	1933.31	Buy
Suggestion		
Buy Limit = 1978		
Sell Stop = 1930		

Daily Trend

Buy

Performance

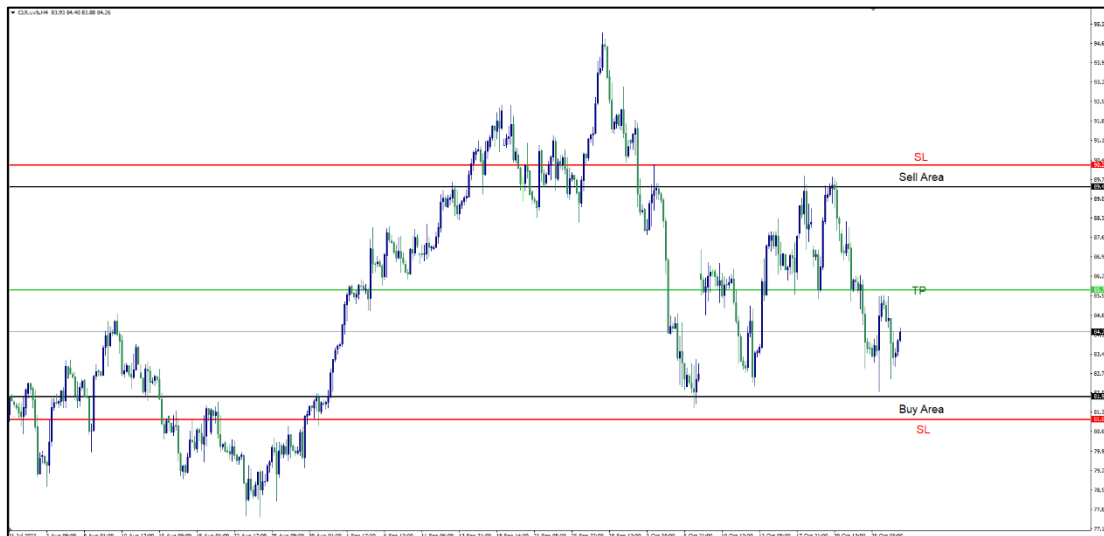
4.80%	0.51%	-1.70%
1W	1M	3M
-4.22%	5.31%	15.27%
6M	YTD	1Y

Technicals

Market News

Semua perhatian tertuju pada data AS di sesi ini yang mungkin menunjukkan inflasi inti tumbuh 0,3% pada bulan September secara bulanan, mendorong tingkat tahunan lebih rendah menjadi 3,7% dari 3,9% pada bulan lalu. Data AS semalam mengkonfirmasi ketahanan perekonomian dengan menurunnya inflasi, sehingga memberikan harapan soft landing. Perekonomian AS tumbuh hampir 5% pada kuartal ketiga, namun perlambatan diperkirakan akan terjadi mulai saat ini. Banyak perhatian tertuju pada inflasi, yang telah mereda pada kuartal lalu, sehingga memicu harapan bahwa pengeluaran konsumsi pribadi (PCE) AS untuk bulan September pada hari Jumat – yang merupakan ukuran inflasi pilihan The Fed – kemungkinan akan memberikan kejutan pada sisi negatifnya.

WTI



Pivot Points	
Area	Value
R3	88.05
R2	86.82
R1	85.02
Pivot Point	83.79
S1	81.99
S2	80.76
S3	78.96

Indicator	Value	Position
RSI	46.550	Neutral
STOCH	35.364	Sell
MACD	-0.280	Sell
MA50	86.40	Sell
Suggestion		
Buy Limit = 84		
Sell Stop = 80		

Daily Trend

Sell

Performance

-3.14% 1W	-7.56% 1M	6.08% 3M
11.73% 6M	3.88% YTD	-1.39% 1Y

Technicals

A semi-circular gauge with 'Strong sell' on the left, 'Sell' in the center, 'Neutral' at the top, and 'Buy' on the right. 'Strong buy' is on the far right. The needle points towards the 'Sell' position.

Market News

Harga minyak naik di perdagangan Asia pada hari Jumat, tetapi mengalami kerugian besar untuk minggu ini karena para pedagang memperhitungkan premi risiko yang lebih rendah dari perang Israel-Hamas, sementara kenaikan imbal hasil Treasury dan data ekonomi yang lemah juga memicu kekhawatiran permintaan. Tanda-tanda potensi deeskalasi dalam perang membuat para pedagang menurunkan taruhan bahwa perang tersebut akan menarik negara-negara Timur Tengah lainnya dan mengganggu pasokan minyak di wilayah yang kaya akan minyak mentah tersebut.

Friday, 27th Oct 2023

Time	Currency	News	Suggestion	Forecast
19:30	USD	Core PCE Price Index m/m	Data Actual ↑ = Buy USD Data Actual ↓ = Sell USD	0.3%
21:00		Revised UoM Consumer Sentime	Data Actual ↑ = Buy USD Data Actual ↓ = Sell USD	63.0

*Semua waktu adalah perkiraan dan dapat berubah sewaktu-waktu

DISCLAIMER

Informasi terkait yang dikemukakan oleh UverseFx berasal dari berbagai sumber terpercaya dan aktual. Kami tidak bertanggung jawab atas tingkat akurasi dan kerugian dan penyalahgunaan informasi yang telah disajikan. Semua saran dan transaksi tidak mengikat.

