

RECAP MARKET

TRADING

24 October 2023



DAILY NEWS UPDATE

U-Verse telah teregulasi oleh Badan Pengawas Perdagangan Berjangka Komoditi
Nomor Izin BAPPEBTI: 93/BAPPEBTI/SI/12/2011



Citra Towers Lt. 18, Jl. Benyamin Suaeb Jl. Casa
Blok A6 No.170, Kemayoran, Kota Jakarta Pusat



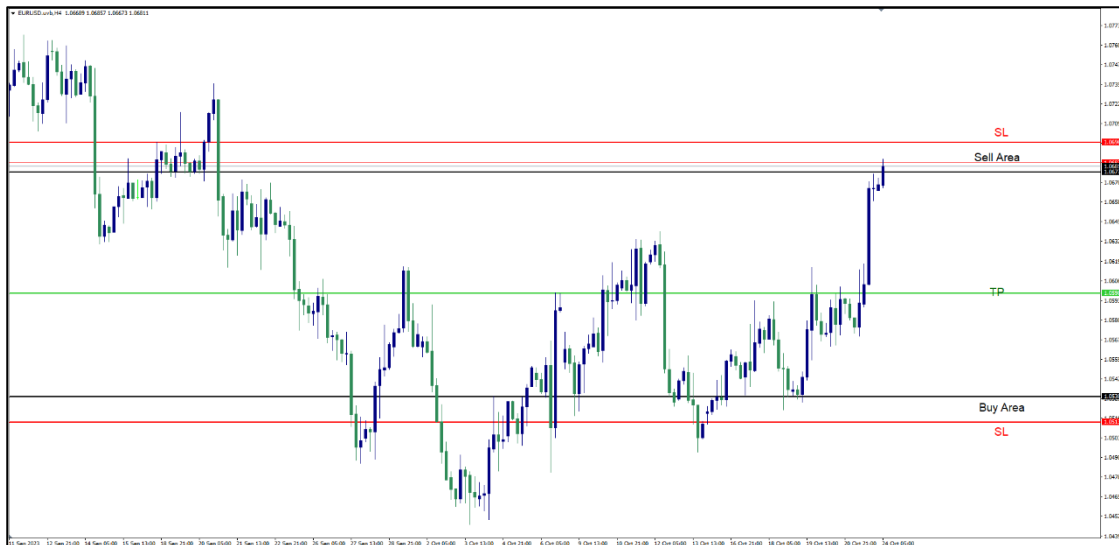
@uverse_fx



www.uversefx.co.id



EUR/USD



Pivot Points	
Area	Price
R3	1.0816
R2	1.0747
R1	1.0708
Pivot Point	1.0639
S1	1.06
S2	1.0531
S3	1.0492

Indicator	Value	Position
RSI	57.937	Buy
STOCH	56.533	Buy
MACD	-0.001	Sell
MA50	1.0673	Buy

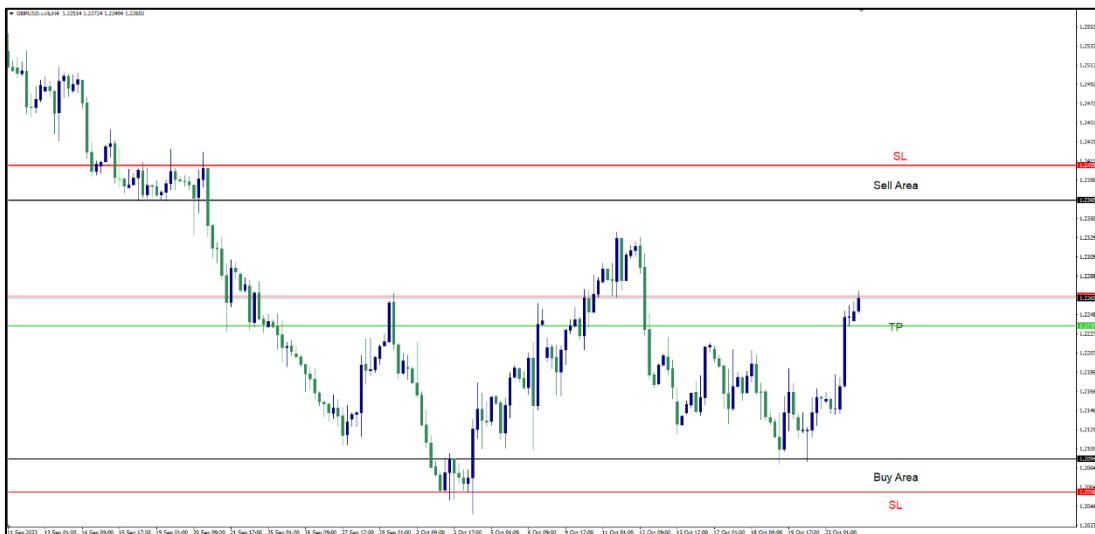
Suggestion
Sell Limit = 1,06700
Buy Stop = 1,07100

Daily Trend		
Sell		
Performance		
1.11% 1W	-1.19% 1M	-5.37% 3M
-3.84% 6M	-0.75% YTD	9.47% 1Y
Technicals		

Market News

Para pelaku pasar akan memantau data IMP HCOB Jerman dan Zona Euro pada hari Selasa. Pada hari Kamis, Bank Sentral Eropa (ECB) akan mengumumkan keputusan kebijakan moneternya. Para trader juga akan mengamati dengan seksama konferensi pers Presiden ECB Christine Lagarde untuk mendapatkan dorongan baru. Di AS, IMP S&P Global AS akan dirilis pada hari Selasa, diikuti oleh pembacaan pertama pertumbuhan Produk Domestik Bruto (PDB) kuartal ketiga pada hari Kamis dan Pengeluaran Konsumsi Pribadi Inti (Personal Consumption Expenditures/PCE) pada hari Jumat. Angka-angka ini dapat memberikan arah yang jelas untuk pasangan EUR/USD.

GBP/USD



Pivot Points	
Area	Price
R3	1.2409
R2	1.2334
R1	1.2292
Pivot Point	1.2217
S1	1.2174
S2	1.21
S3	1.2057

Indicator	Value	Position
RSI	51.482	Neutral
STOCH	43.214	Sell
MACD	-0.008	Sell
MA50	1.2438	Sell

Suggestion
Sell Limit = 1,23700
Buy Stop = 1.24500

Daily Trend

Sell

Performance

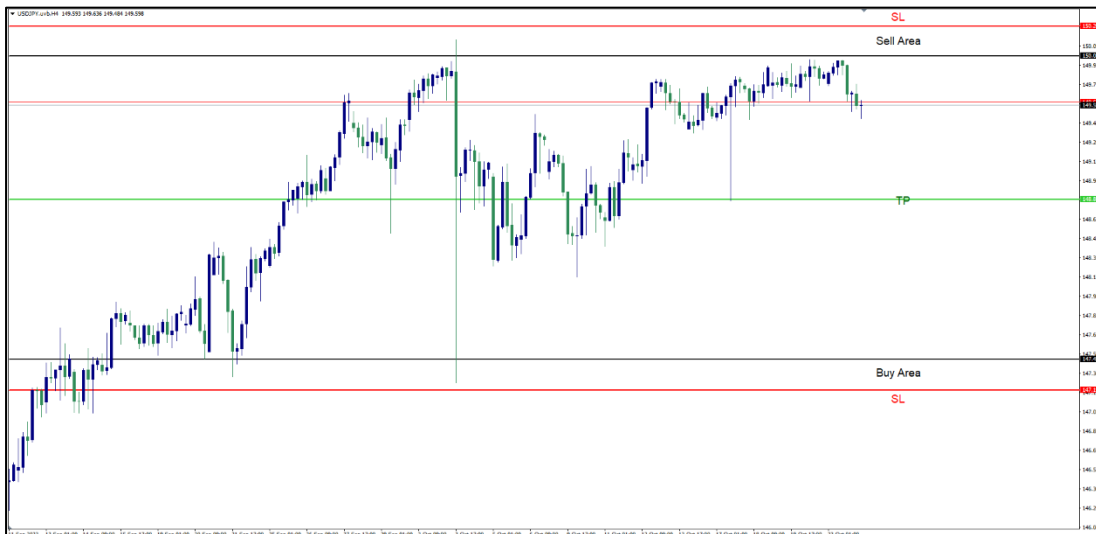
0.45%	-1.02%	1.09%
1W	1M	3M
6.00%	4.65%	9.00%
6M	YTD	1Y

Technicals

Market News

Konsekuensi dari perlambatan permintaan ritel akan ditanggung oleh produsen dan pencari kerja karena lemahnya belanja konsumen dapat menyebabkan produksi yang lebih rendah oleh perusahaan dan selanjutnya permintaan tenaga kerja yang lemah. Bagi para pembuat kebijakan Bank of England (BoE), permintaan ritel yang lemah akan memangkas ekspektasi inflasi konsumen secara signifikan dan mendinginkan perekonomian. Hal ini akan memungkinkan BoE untuk memperpanjang jeda suku bunga hingga pertemuan kebijakan moneter bulan November.

USD/JPY



Pivot Points	
Area	Value
R3	150.4
R2	150.21
R1	149.95
Pivot Point	149.75
S1	149.49
S2	149.29
S3	149.04

Indicator	Value	Position
RSI	61.147	Buy
STOCH	71.586	Buy
MACD	1.070	Buy
MA50	146.50	Buy

Suggestion
Sell Limit = 150
Buy Stop = 149

Daily Trend

Buy

Performance

0.88%	5.06%	4.35%
1W	1M	3M
7.58%	11.72%	7.33%
6M	YTD	1Y

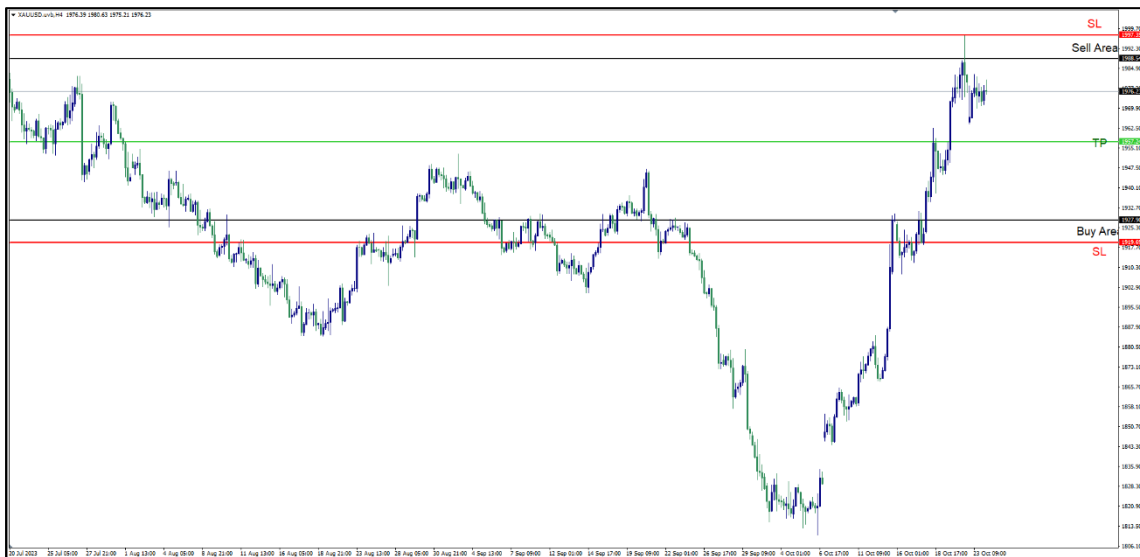
Technicals

Market News

Ueda mengomentari mengenai kondisi ekonomi Jepang saat ini dimana isinya "Ketidakpastian seputar ekonomi Jepang sangat tinggi. Harus hati-hati mengamati pergerakan keuangan, pasar valas dan dampaknya terhadap ekonomi Jepang. BoJ akan bertujuan untuk mencapai target inflasi 2% secara stabil dan berkelanjutan, disertai dengan pertumbuhan upah, dengan tetap mempertahankan kebijakan yang longgar saat ini. Sistem keuangan Jepang mempertahankan stabilitas secara keseluruhan."



XAU/USD



Pivot Points	
Area	Value
R3	2021.04
R2	2007.67
R1	1997.74
Pivot Point	1984.37
S1	1974.44
S2	1961.07
S3	1951.14

Indicator	Value	Position
RSI	63.130	Buy
STOCH	74.065	Buy
MACD	1.130	Buy
MA50	1924.35	Buy
Suggestion		
Buy Limit = 1949		
Sell Stop = 1930		

Daily Trend

Buy

Performance

4.80% 1W	0.51% 1M	-1.70% 3M
-4.22% 6M	5.31% YTD	15.27% 1Y

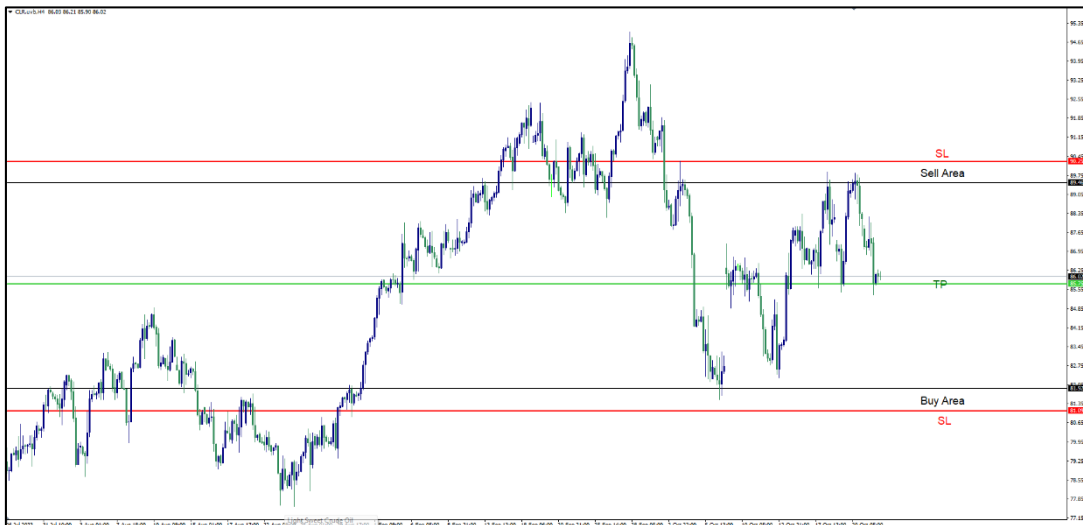
Technicals

Market News

Patokan imbal hasil Treasury AS pada hari Senin mundur setelah melampaui 5% – level tertinggi dalam 16 tahun. Imbal hasil Treasury 10-tahun melampaui sedikit di atas 5% tetapi kemudian turun kembali, jatuh ke 4,850%.

Lonjakan imbal hasil yang baru-baru ini terjadi, yang pergerakannya berbanding terbalik dengan harga, didorong oleh peningkatan utang pemerintah dan pasokan obligasi di seluruh dunia, karena ketidakpastian ekonomi menyebabkan investor meminta premi yang lebih besar untuk memiliki obligasi dengan jangka waktu yang lebih panjang.

WTI



Pivot Points	
Area	Value
R3	90.35
R2	89.32
R1	87.41
Pivot Point	86.38
S1	84.47
S2	83.44
S3	81.53

Indicator	Value	Position
RSI	51.157	Neutral
STOCH	69.384	Buy
MACD	0.430	Buy
MA50	86.40	Sell
Suggestion		
Sell Limit = 89		
Buy Stop = 91		

Daily Trend

Buy

Performance

2.72% 1W	-3.42% 1M	18.21% 3M
8.16% 6M	8.69% YTD	-1.90% 1Y

Technicals

Market News

Harga minyak dunia turun dipicu meredanya kekhawatiran terganggunya pasokan minyak mentah global. Kekhawatiran terganggunya pasokan minyak global mereda seiring semakin intensifnya upaya diplomatik untuk mengurangi ketegangan geopolitik di Timur Tengah. Para pemimpin Uni Eropa meminta diberlakukannya gencatan senjata pekan ini sehingga pengiriman bantuan dapat mencapai rakyat Palestina di Jalur Gaza. Pejabat tinggi Perancis dan Belanda akan mengunjungi Israel dalam waktu dekat. Harga minyak dunia juga terpengaruh keputusan Presiden Amerika Serikat Joe Biden untuk mencabut sanksi terhadap Venezuela, memulihkan produksi minyak negara tersebut yang mencapai 200.000 sampai 300.000 barel per hari.

Tuesday, 24th Oct 2023

Time	Currency	News	Suggestion	Forecast
13:00	GBP	Claimant Count Change	Data Actual ↑ = Buy GBP Data Actual ↓ = Sell GBP	2.3K
14:15	EUR	French Flash Manufacturing PMI	Data Actual ↑ = Buy EUR Data Actual ↓ = Sell EUR	44.4
		French Flash Services PMI	Data Actual ↑ = Buy EUR Data Actual ↓ = Sell EUR	44.5
14:30		German Flash Services PMI	Data Actual ↑ = Buy EUR Data Actual ↓ = Sell EUR	40.1
		German Flash Manufacturing PM	Data Actual ↑ = Buy EUR Data Actual ↓ = Sell EUR	50.1
15:30	GBP	Flash Manufacturing PMI	Data Actual ↑ = Buy GBP Data Actual ↓ = Sell GBP	44.7
		Flash Services PMI	Data Actual ↑ = Buy GBP Data Actual ↓ = Sell GBP	49.4
20:45	USD	Flash Manufacturing PMI	Data Actual ↑ = Buy USD Data Actual ↓ = Sell USD	49.5
		Flash Services PMI	Data Actual ↑ = Buy USD Data Actual ↓ = Sell USD	49.9

*Semua waktu adalah perkiraan dan dapat berubah sewaktu-waktu

DISCLAIMER

Informasi terkait yang dikemukakan oleh UverseFx berasal dari berbagai sumber terpercaya dan aktual. Kami tidak bertanggung jawab atas tingkat akurasi dan kerugian dan penyalahgunaan informasi yang telah disajikan. Semua saran dan transaksi tidak mengikat.

