

RECAP MARKET

TRADING

20 October 2023



DAILY NEWS UPDATE

U-Verse telah teregulasi oleh Badan Pengawas Perdagangan Berjangka Komoditi
Nomor Izin BAPPEBTI: 93/BAPPEBTI/SI/12/2011



Citra Towers Lt. 18, Jl. Benyamin Suaeb Jl. Casa
Blok A6 No.170, Kemayoran, Kota Jakarta Pusat



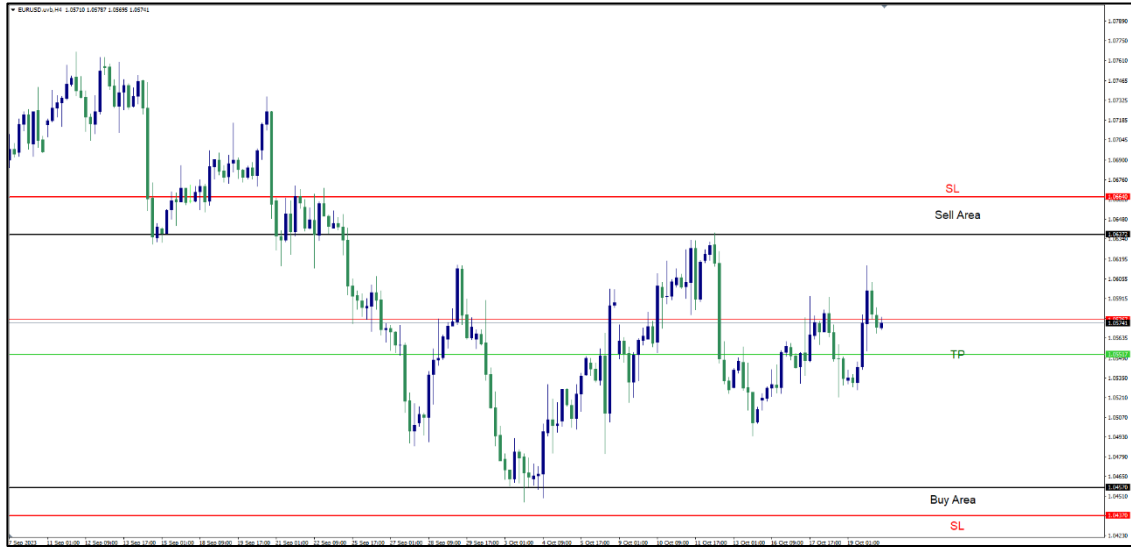
@uverse_fx



www.uversefx.co.id



EUR/USD



Pivot Points	
Area	Price
R3	1.0713
R2	1.0666
R1	1.0623
Pivot Point	1.0575
S1	1.0532
S2	1.0484
S3	1.0442

Indicator	Value	Position
RSI	47.219	Neutral
STOCH	48.888	Neutral
MACD	-0.006	Sell
MA50	1.0740	Sell

Suggestion
Sell Limit = 1,06300
Buy Stop = 1,06800

Daily Trend		
Sell		
Performance		
1.11% 1W	-1.19% 1M	-5.37% 3M
-3.84% 6M	-0.75% YTD	9.47% 1Y
Technicals		

Market News

Pasar telah memperhitungkan kemungkinan kenaikan suku bunga lebih lanjut oleh Bank Sentral Eropa (ECB) di tengah kekhawatiran akan penurunan ekonomi yang lebih dalam dan risiko stagflasi. Faktanya, ECB mengisyaratkan pada bulan September bahwa kenaikan ini, yang ke-10 dalam 14 bulan melawan inflasi, kemungkinan besar akan menjadi yang terakhir. Selain itu, para pengambil kebijakan ECB menyatakan optimisme yang hati-hati minggu lalu bahwa inflasi akan kembali ke 2% bahkan tanpa kenaikan suku bunga. Hal ini menunjukkan bahwa jalur yang paling mungkin bagi pasangan EUR/USD adalah ke arah bawah.



GBP/USD



Pivot Points	
Area	Price
R3	1.2297
R2	1.2245
R1	1.2194
Pivot Point	1.2142
S1	1.2092
S2	1.2039
S3	1.1989

Indicator	Value	Position
RSI	38.770	Sell
STOCH	31.342	Sell
MACD	-0.008	Sell
MA50	1.2438	Sell

Suggestion
Sell Limit = 1,21600
Buy Stop = 1.24500

Daily Trend

Sell

Performance

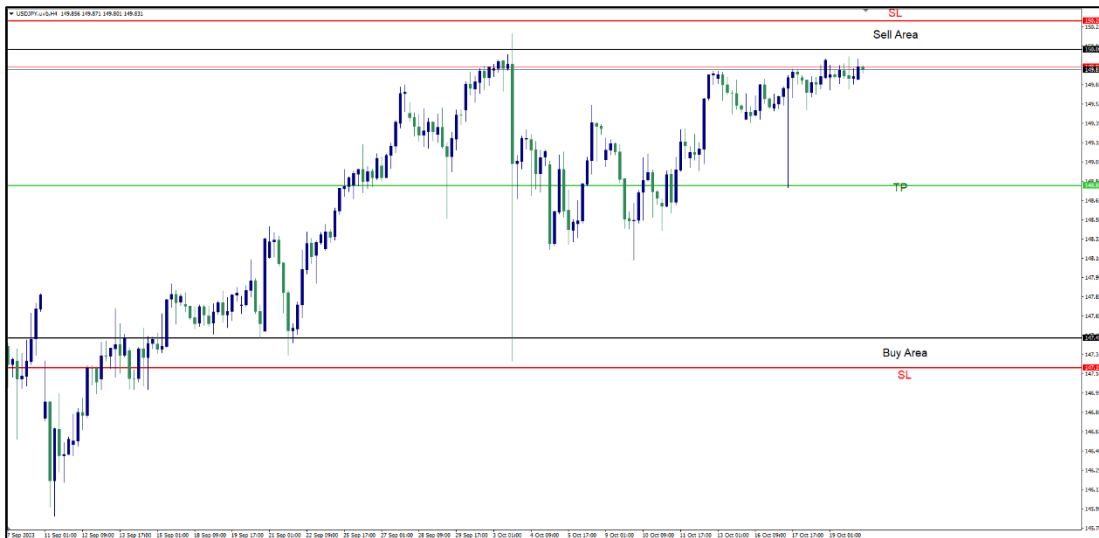
0.45%	-1.02%	1.09%
1W	1M	3M
6.00%	4.65%	9.00%
6M	YTD	1Y

Technicals

Market News

Inflasi di Inggris adalah yang tertinggi di antara negara-negara G7. Penurunan inflasi menuju target 2% telah kehilangan tenaga, membuat para pengambil kebijakan Bank of England (BoE) tetap waspada. Sementara itu, sentimen pasar tetap berhati-hati karena kekhawatiran akan intervensi Iran dalam konflik Israel-Palestina. Ke depannya, valuasi Pound Sterling akan dipandu oleh data Penjualan Ritel Inggris, yang akan dirilis pada hari Jumat. Para ekonom memprakirakan bahwa Penjualan Ritel mengalami sedikit kontraksi di bulan September.

USD/JPY



Pivot Points	
Area	Value
R3	150.32
R2	150.17
R1	149.98
Pivot Point	149.82
S1	149.63
S2	149.47
S3	149.29

Indicator	Value	Position
RSI	60.739	Buy
STOCH	71.586	Buy
MACD	1.070	Buy
MA50	146.50	Buy

Suggestion
Sell Limit = 150
Buy Stop = 149

Daily Trend

Buy

Performance

0.88%	5.06%	4.35%
1W	1M	3M
7.58%	11.72%	7.33%
6M	YTD	1Y

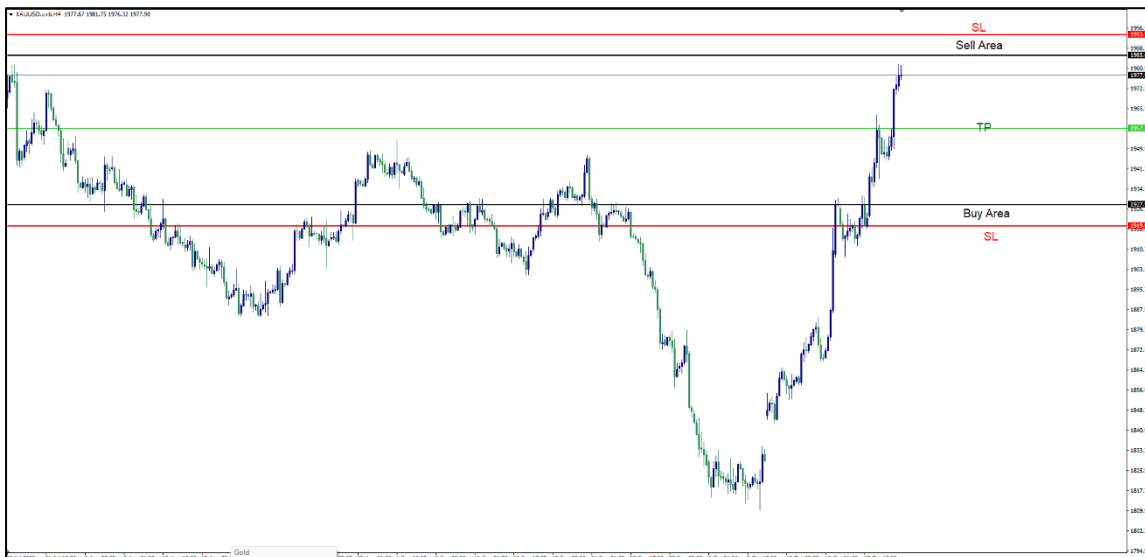
Technicals

Market News

Inflasi inti Jepang pada bulan September melambat di bawah ambang batas 3% untuk pertama kalinya dalam lebih dari satu tahun namun tetap berada di atas target bank sentral, menjaga ekspektasi bahwa para pengambil kebijakan akan menghapuskan kebijakan moneter ultra-longgar tetap hidup. Data tersebut akan menjadi salah satu indikator yang akan diteliti oleh Bank Sentral Jepang (BOJ) pada pertemuan kebijakan dua hari yang berakhir pada 31 Oktober, ketika Bank Sentral Jepang akan menghasilkan perkiraan pertumbuhan kuartalan dan harga baru.



XAU/USD



Pivot Points	
Area	Value
R3	2028
R2	2009.1
R1	1994.8
Pivot Point	1975.9
S1	1961.6
S2	1942.7
S3	1928.4

Indicator	Value	Position
RSI	63.130	Buy
STOCH	74.065	Buy
MACD	1.130	Buy
MA50	1924.35	Buy
Suggestion		
Buy Limit = 1958		
Sell Stop = 1930		

Daily Trend

Buy

Performance

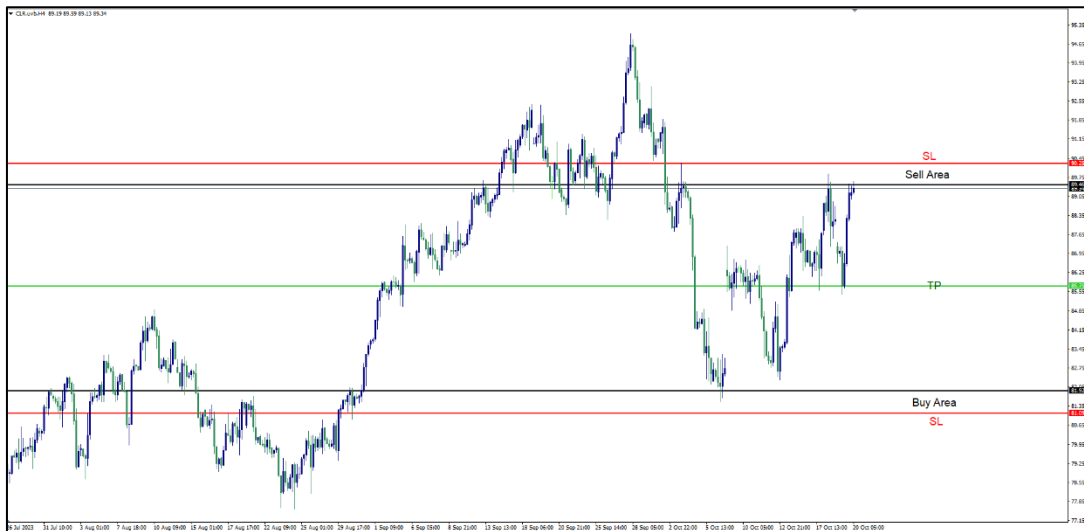
4.80% 1W	0.51% 1M	-1.70% 3M
-4.22% 6M	5.31% YTD	15.27% 1Y

Technicals

Market News

Hari penting lainnya bagi Treasury AS pada hari Kamis, seluruh kurva berada dalam kisaran perdagangan di atas 5% akan sangat membebani sentimen pasar Asia pada hari Jumat dan berpotensi menutup salah satu kerugian mingguan terbesar untuk saham regional dalam beberapa bulan. Saham-saham AS juga melemah karena investor mempertimbangkan komentar Ketua Federal Reserve Jerome Powell dan mencoba menentukan apakah bank sentral akan mempertahankan suku bunga lebih tinggi untuk waktu yang lebih lama. Imbal hasil 10-tahun AS naik ke level tertinggi dalam 16-tahun mendekati 5%

WTI



Pivot Points	
Area	Value
R3	94.22
R2	91.88
R1	90.12
Pivot Point	87.78
S1	86.02
S2	83.68
S3	81.92

Indicator	Value	Position
RSI	56.560	Buy
STOCH	69.384	Buy
MACD	0.430	Buy
MA50	85.71	Buy
Suggestion		
Sell Limit = 89		
Buy Stop = 91		

Daily Trend

Buy

Performance

2.72%	-3.42%	18.21%
1W	1M	3M
8.16%	8.69%	-1.90%
6M	YTD	1Y

Technicals

Market News

Harga minyak naik tajam di perdagangan Asia hari Jumat, melanjutkan peningkatan yang kuat setelah pemerintah AS menguraikan rencana untuk mulai mengisi kembali cadangan minyak strategis negara, sedangkan kekhawatiran atas gangguan pasokan di Timur Tengah juga memberikan dukungan. Department of Energy (DOE) mengumumkan penawaran sebanyak 6 juta barel yang akan dikirimkan antara Desember tahun ini dan Januari 2024 saat pemerintahan Biden berusaha untuk mulai mengisi kembali Cadangan Minyak Strategis (SPR) yang telah banyak ditarik.

Friday, 20th Oct 2023

Time	Currency	News	Suggestion	Forecast
13:00	GBP	Retail Sales m/m	Data Actual ↑ = Buy GBP Data Actual ↓ = Sell GBP	-0.3%
19:30	CAD	Retail Sales m/m	Data Actual ↑ = Buy CAD Data Actual ↓ = Sell CAD	-0.3%

*Semua waktu adalah perkiraan dan dapat berubah sewaktu-waktu

DISCLAIMER

Informasi terkait yang dikemukakan oleh UverseFx berasal dari berbagai sumber terpercaya dan aktual. Kami tidak bertanggung jawab atas tingkat akurasi dan kerugian dan penyalahgunaan informasi yang telah disajikan. Semua saran dan transaksi tidak mengikat.

