

RECAP MARKET

TRADING

17 October 2023



DAILY NEWS UPDATE

U-Verse telah teregulasi oleh Badan Pengawas Perdagangan Berjangka Komoditi
Nomor Izin BAPPEBTI: 93/BAPPEBTI/SI/12/2011



Citra Towers Lt. 18, Jl. Benyamin Suaeb Jl. Casa
Blok A6 No.170, Kemayoran, Kota Jakarta Pusat



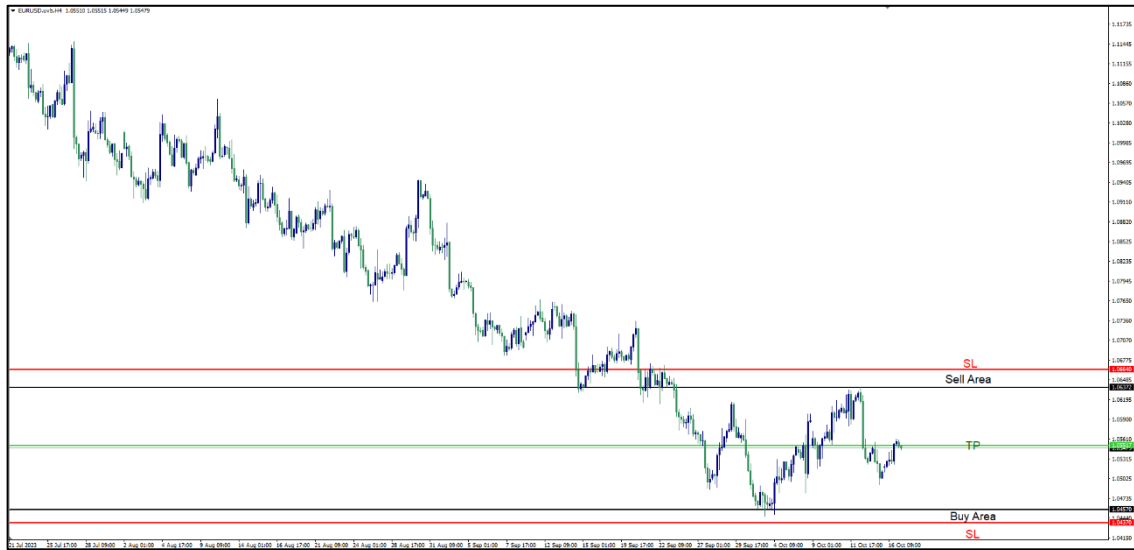
@uverse_fx



www.uversefx.co.id



EUR/USD



Pivot Points	
Area	Price
R3	1.0636
R2	1.06
R1	1.0579
Pivot Point	1.0543
S1	1.0523
S2	1.0486
S3	1.0466

Indicator	Value	Position
RSI	41.355	Sell
STOCH	50.603	Neutral
MACD	-0.006	Sell
MA50	1.0740	Sell

Suggestion
Sell Limit = 1,06400
Buy Stop = 1,06800

Daily Trend

Sell

Performance

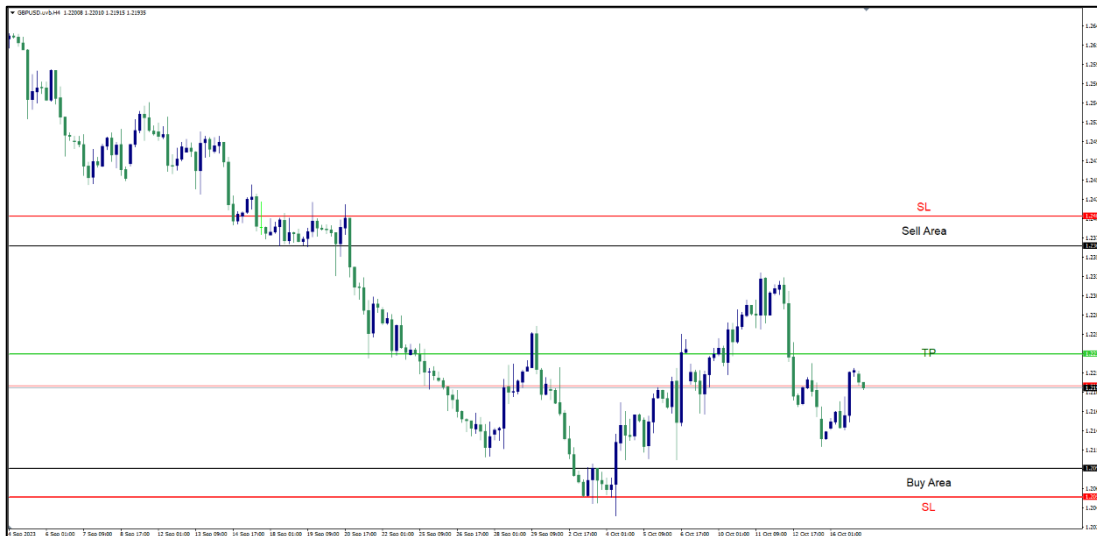
1.11%	-1.19%	-5.37%
1W	1M	3M
-3.84%	-0.75%	9.47%
6M	YTD	1Y

Technicals

Market News

Presiden Bank Sentral Eropa (ECB) Christine Lagarde mengatakan kepada para menteri keuangan kawasan euro bahwa ECB mengamati harga energi dan konflik Israel-Hamas untuk risiko inflasi. Sementara itu, kepala ekonom ECB Philip Lane mengatakan dalam sebuah wawancara bahwa keputusan ECB untuk menaikkan suku bunga membutuhkan waktu yang lebih lama dibandingkan dengan The Fed karena beberapa faktor. Lane lebih lanjut menyatakan bahwa mereka akan mempertahankan suku bunga tinggi hingga inflasi kembali ke 2%, namun hal ini mungkin akan memakan waktu

GBP/USD



Pivot Points	
Area	Price
R3	1.2333
R2	1.2277
R1	1.2246
Pivot Point	1.219
S1	1.216
S2	1.2103
S3	1.2073

Indicator	Value	Position
RSI	38.770	Sell
STOCH	52.370	Neutral
MACD	-0.008	Sell
MA50	1.2438	Sell

Suggestion
Sell Limit = 1,23700
Buy Stop = 1.24500

Daily Trend

Sell

Performance

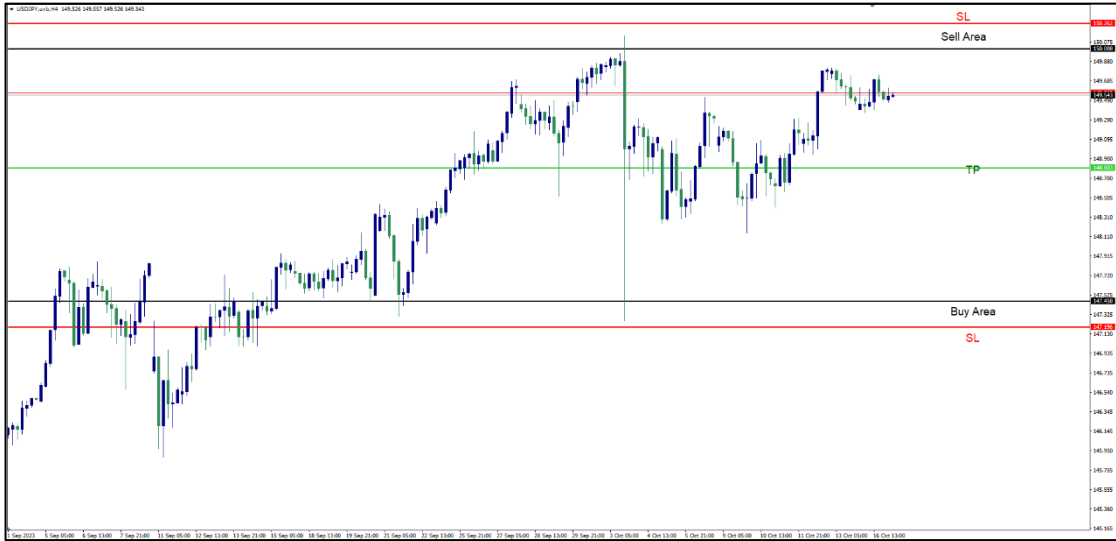
0.45%	-1.02%	1.09%
1W	1M	3M
6.00%	4.65%	9.00%
6M	YTD	1Y

Technicals

Market News

Dolar AS (USD) mengawali pekan baru dengan lebih lemah di tengah ketidakpastian atas jalur kenaikan suku bunga Federal Reserve (The Fed) di masa depan dan ternyata menjadi faktor utama yang bertindak sebagai pendorong bagi pasangan GBP/USD. Pernyataan dovish baru-baru ini dari beberapa pejabat The Fed mengindikasikan bahwa bank sentral AS akan membiarkan suku bunga tidak berubah untuk kedua kali berturut-turut pada bulan November. Hal ini, bersama dengan sentimen positif di pasar ekuitas, dipandang melemahkan safe-haven Greenback

USD/JPY



Pivot Points	
Area	Value
R3	150.18
R2	149.98
R1	149.75
Pivot Point	149.55
S1	149.31
S2	149.12
S3	148.88

Indicator	Value	Position
RSI	60.739	Buy
STOCH	71.586	Buy
MACD	1.070	Buy
MA50	146.50	Buy

Suggestion
Sell Limit = 150
Buy Stop = 149

Daily Trend

Buy

Performance

0.88%	5.06%	4.35%
1W	1M	3M
7.58%	11.72%	7.33%
6M	YTD	1Y

Technicals

Strong sell Sell Neutral Buy Strong buy

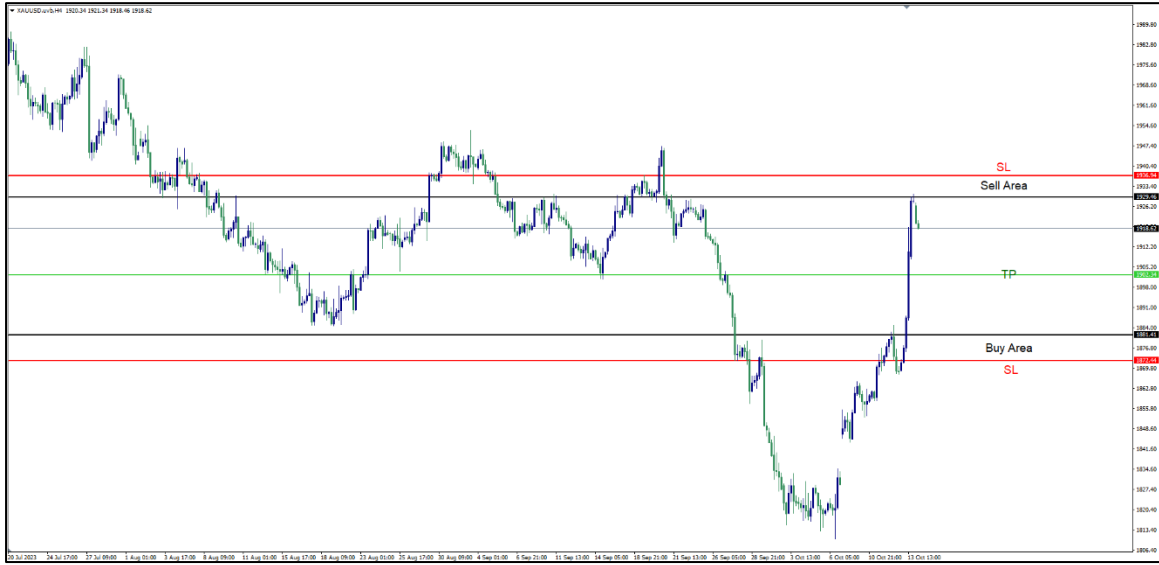
Buy

Market News

Ketidakpastian mengenai keputusan Federal Reserve (Fed) di masa depan mengenai suku bunga berkontribusi pada lingkungan yang kompleks dan berfluktuasi untuk Dolar AS (USD). Beberapa pejabat Fed telah mengindikasikan bahwa bank sentral dapat menahan diri untuk tidak melakukan kenaikan suku bunga di bulan November karena lonjakan imbal hasil obligasi, yang telah menyebabkan pengetatan kondisi keuangan. Perkembangan ini tampaknya bertindak sebagai penghalang bagi pasangan USD/JPY.



XAU/USD



Pivot Points	
Area	Value
R3	1966.26
R2	1954.63
R1	1944.46
Pivot Point	1932.83
S1	1922.66
S2	1911.03
S3	1900.86

Indicator	Value	Position
RSI	58.683	Buy
STOCH	63.730	Buy
MACD	1.130	Buy
MA50	1924.35	Buy
Suggestion		
Sell Limit = 1927		
Buy Stop = 1950		

Daily Trend

Buy

Performance

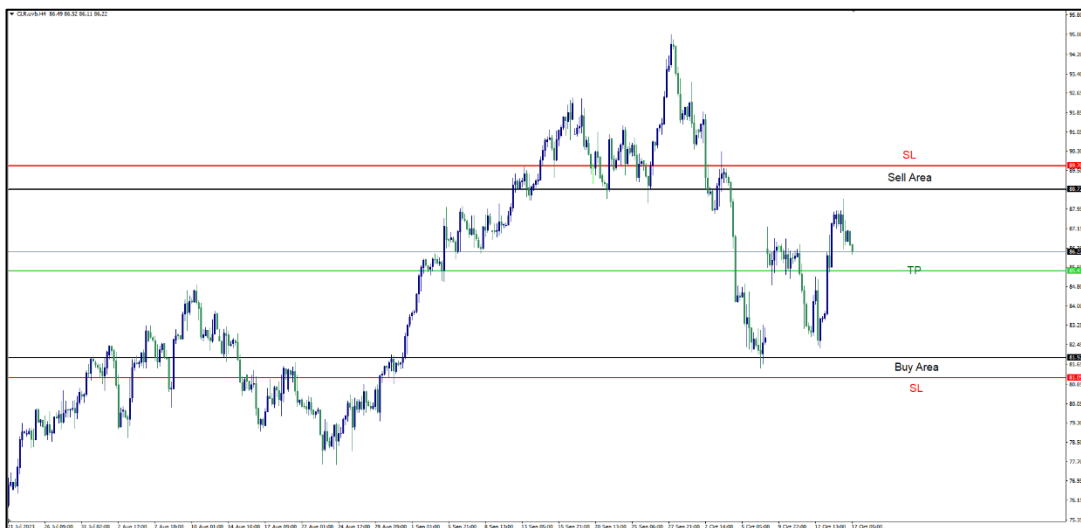
4.80%	0.51%	-1.70%
1W	1M	3M
-4.22%	5.31%	15.27%
6M	YTD	1Y

Technicals

Market News

Imbal hasil Treasury naik pada hari Senin karena investor memulai minggu penuh pertama laporan pendapatan kuartal ketiga sambil terus mencermati konflik Israel-Hamas. Pasukan Israel terus membombardir Gaza setelah upaya untuk mengatur gencatan senjata terhenti ketika konflik memasuki hari ke-10. Data ekonomi sedikit pada hari Senin, dengan indeks Empire State Federal Reserve New York mencatat penurunan yang lebih kecil dari perkiraan. Penjualan ritel, produksi industri, perumahan baru dan penjualan rumah yang sudah ada mengisi daftar minggu ini.

WTI



Pivot Points	
Area	Value
R3	88.4
R2	87.67
R1	86.46
Pivot Point	85.73
S1	84.52
S2	83.79
S3	82.58

Indicator	Value	Position
RSI	49.625	Neutral
STOCH	46.120	Neutral
MACD	-0.030	Sell
MA50	85.67	Sell
Suggestion		
Sell Limit = 89		
Buy Stop = 90		

Daily Trend

Buy

Performance

2.72% 1W	-3.42% 1M	18.21% 3M
8.16% 6M	8.69% YTD	-1.90% 1Y

Technicals

Market News

Harga minyak turun, lanjut menurun setelah laporan mengungkap bahwa AS berpotensi melonggarkan sanksinya terhadap industri minyak Venezuela. Kurangnya eskalasi dalam perang Israel-Hamas juga mendorong spekulasi bahwa konflik tidak akan meluas ke wilayah Timur Tengah dan para pejabat AS mengatakan bahwa Israel telah setuju untuk memberikan bantuan ke Gaza. Presiden Joe Biden juga akan mengunjungi Israel pada hari Rabu, kata Menteri Luar Negeri Antony Blinken

Tuesday, 17th Oct 2023

Time	Currency	News	Suggestion	Forecast
4:45	NZD	CPI q/q	Data Actual ↑ = Buy NZD Data Actual ↓ = Sell NZD	1.9%
7:30	AUD	Monetary Policy Meeting Minutes		
13:00	GBP	Claimant Count Change	Data Actual ↑ = Buy GBP Data Actual ↓ = Sell GBP	2.3K
19:30	CAD	CPI m/m	Data Actual ↑ = Buy CAD Data Actual ↓ = Sell CAD	0.0%
	USD	Retail Sales m/m	Data Actual ↑ = Buy USD Data Actual ↓ = Sell USD	0.3%
20:15		Industrial Production y/y	Data Actual ↑ = Buy USD Data Actual ↓ = Sell USD	0.0%

*Semua waktu adalah perkiraan dan dapat berubah sewaktu-waktu

DISCLAIMER

Informasi terkait yang dikemukakan oleh UverseFx berasal dari berbagai sumber terpercaya dan aktual. Kami tidak bertanggung jawab atas tingkat akurasi dan kerugian dan penyalahgunaan informasi yang telah disajikan. Semua saran dan transaksi tidak mengikat.

