

RECAP MARKET

TRADING

12 October 2023



DAILY NEWS UPDATE

U-Verse telah teregulasi oleh Badan Pengawas Perdagangan Berjangka Komoditi
Nomor Izin BAPPEBTI: 93/BAPPEBTI/SI/12/2011



Citra Towers Lt. 18, Jl. Benyamin Sueab Jl. Casa
Blok A6 No.170, Kemayoran, Kota Jakarta Pusat



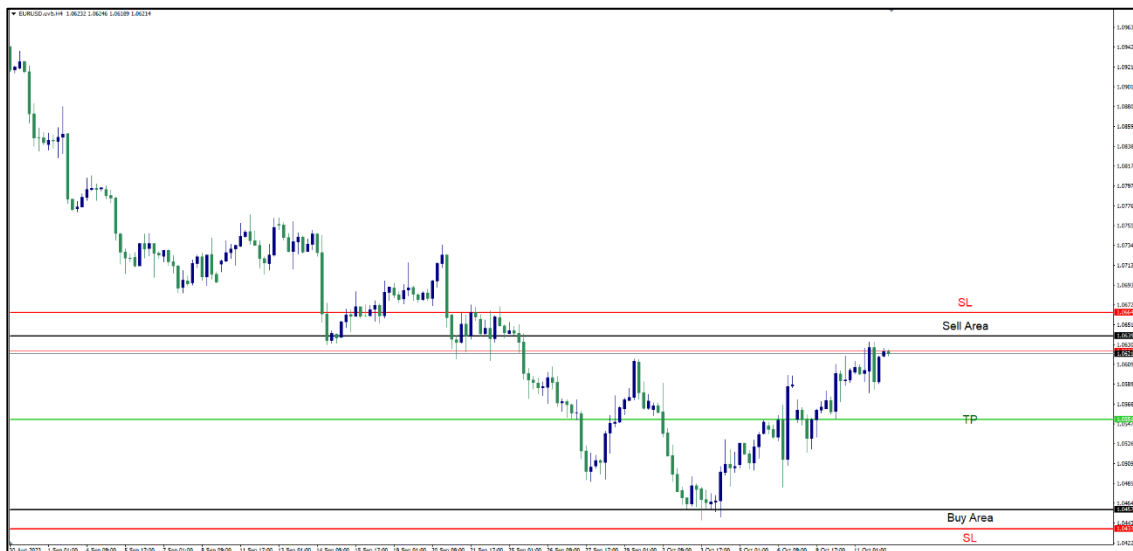
@uverse_fx



www.uversefx.co.id



EUR/USD



Pivot Points	
Area	Price
R3	1.0698
R2	1.0667
R1	1.0642
Pivot Point	1.0611
S1	1.0587
S2	1.0555
S3	1.0531

Indicator	Value	Position
RSI	47.327	Neutral
STOCH	75.105	Buy
MACD	-0.006	Sell
MA50	1.0740	Sell

Suggestion
Sell Limit = 1,06400
Buy Stop = 1,06800

Daily Trend

Sell

Performance

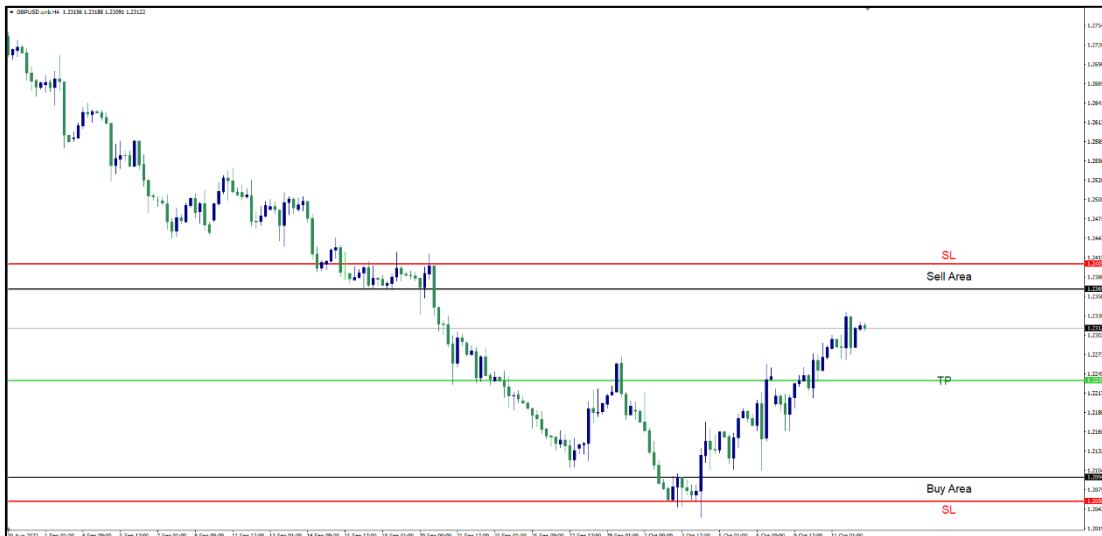
1.11%	-1.19%	-5.37%
1W	1M	3M
-3.84%	-0.75%	9.47%
6M	YTD	1Y

Technicals

Market News

Anggota Dewan Pengatur European Central Bank (ECB) Klaas Knot mengatakan pada hari Rabu bahwa kebijakan moneter saat ini berada dalam posisi yang baik. Knot juga menambahkan "Dampak guncangan inflasi berkurang. Inflasi masih terlalu tinggi. Perlambatan jelas berdampak pada jasa. Prospek pertumbuhan jangka menengah lebih baik. Pendinginan perekonomian diperlukan untuk mengendalikan inflasi. Perjalanan disinflasi masih panjang."

GBP/USD



Pivot Points	
Area	Price
R3	1.2415
R2	1.2377
R1	1.2344
Pivot Point	1.2306
S1	1.2273
S2	1.2235
S3	1.2202

Indicator	Value	Position
RSI	48.053	Neutral
STOCH	57.316	Buy
MACD	-0.008	Sell
MA50	1.2514	Sell

Suggestion
Sell Limit = 1,23650
Buy Stop = 1.24500

Daily Trend

Sell

Performance

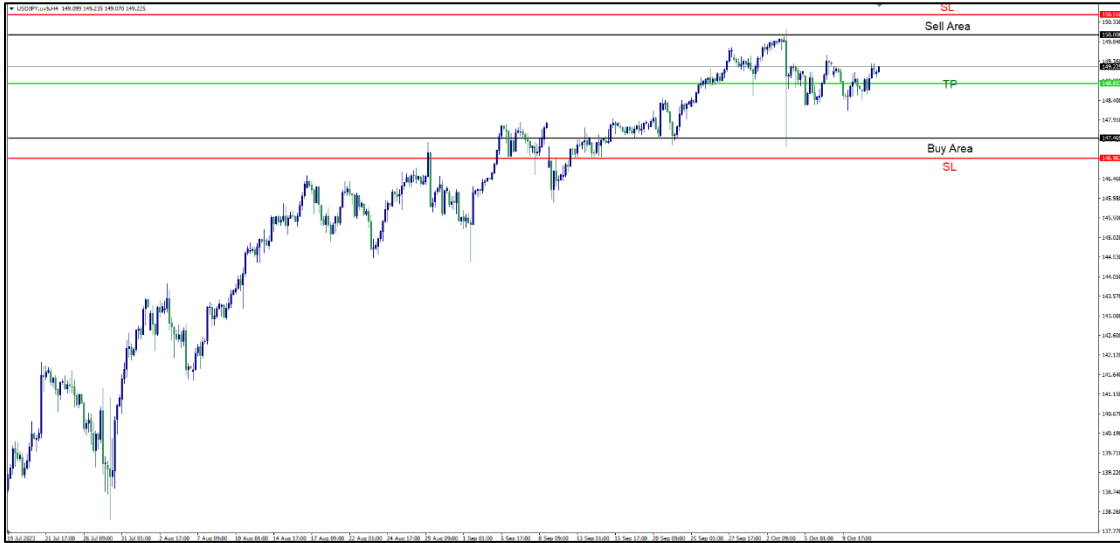
0.45%	-1.02%	1.09%
1W	1M	3M
6.00%	4.65%	9.00%
6M	YTD	1Y

Technicals

Market News

Pound Sterling (GBP) terkoreksi pada hari Senin menyusul pullback berumur pendek karena konflik Israel-Hamas yang dimulai pada akhir pekan memperkuat tema penghindaran risiko. Pasangan GBP/USD turun tajam karena Federal Reserve (The Fed) diperkirakan akan mempertimbangkan kenaikan suku bunga satu kali lagi, sementara Bank of England (BoE) mungkin akan mempertahankan suku bunga tidak berubah untuk menghilangkan kekhawatiran resesi ekonomi di Inggris

USD/JPY



Pivot Points	
Area	Value
R3	150.49
R2	149.93
R1	149.54
Pivot Point	148.98
S1	148.59
S2	148.03
S3	147.65

Indicator	Value	Position
RSI	57.935	Buy
STOCH	50.863	Neutral
MACD	1.070	Buy
MA50	146.50	Buy

Suggestion
Sell Limit = 150
Buy Stop = 149

Daily Trend
Buy

Performance

0.88% 1W	5.06% 1M	4.35% 3M
7.58% 6M	11.72% YTD	7.33% 1Y

Technicals

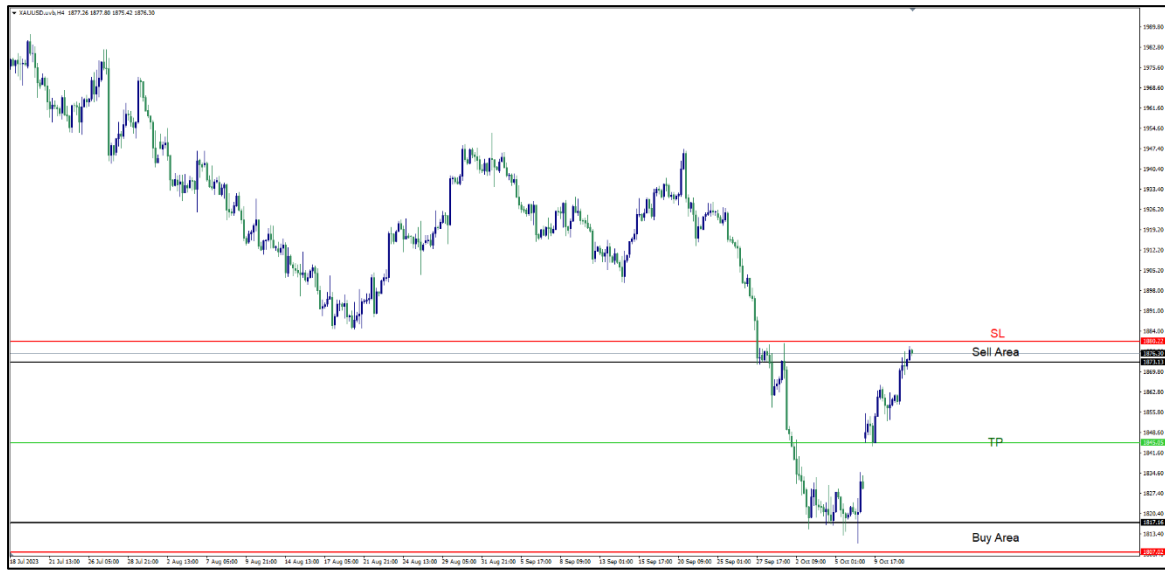
The technical gauge shows a needle pointing towards the 'Buy' side, indicating a strong buy signal. The scale ranges from 'Strong sell' to 'Strong buy', with 'Neutral' in the middle.

Market News

Menteri Keuangan Jepang Shunichi Suzuki mengatakan pada hari Selasa bahwa "pelemahan Yen saat ini sebagian disebabkan oleh perbedaan suku bunga." Suzuki mengatakan, "Jepang akan memimpin sebuah pertemuan para menteri keuangan dan gubernur bank sentral dari Kelompok Tujuh (G7) negara-negara maju pada tanggal 12 Oktober untuk membahas perang di Ukraina dan ekonomi dunia."



XAU/USD



Pivot Points	
Area	Value
R3	1914.1
R2	1902.5
R1	1894.9
Pivot Point	1883.3
S1	1875.7
S2	1864.1
S3	1856.5

Indicator	Value	Position
RSI	46.962	Neutral
STOCH	53.746	Neutral
MACD	-26.280	Sell
MA50	1940.52	Sell
Suggestion		
Sell Limit = 1873		
Buy Stop = 1880		

Daily Trend

Sell

Performance

-5.18%	-6.30%	-5.61%
1W	1M	3M
-10.05%	-0.34%	9.44%
6M	YTD	1Y

Technicals

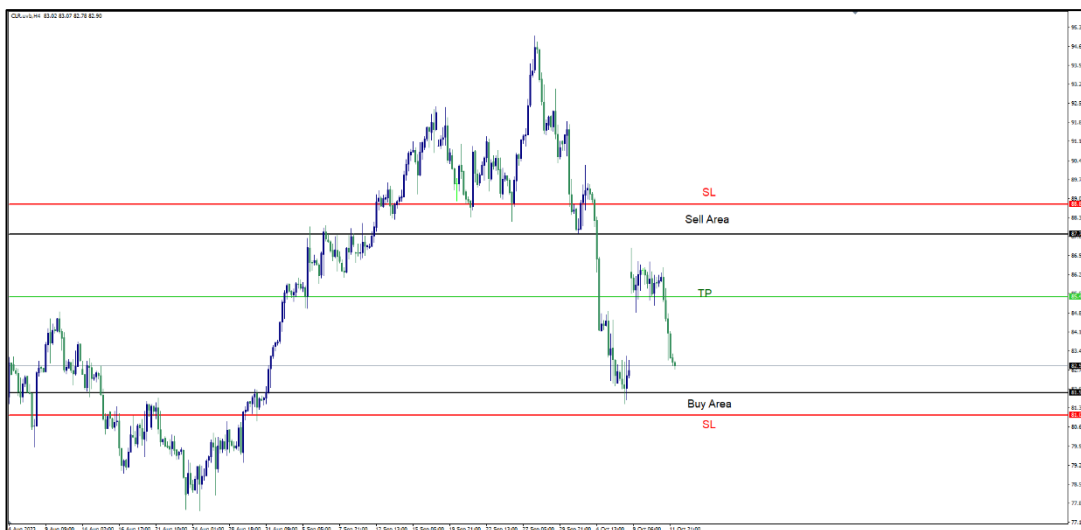
Strong sell Sell Neutral Buy Strong buy

Market News

Pertemuan Federal Reserve AS menunjukkan bahwa para pembuat kebijakan bersikap hati-hati pada bulan lalu, sementara obligasi Treasury 10-tahun yang menjadi acuan jatuh ke level terendah dalam dua minggu karena berlanjutnya pertempuran antara militan Palestina dan Israel. Namun kuncinya bagi investor adalah data harga konsumen bulan September, yang akan dirilis pada hari Kamis. The Fed telah menaikkan suku bunga acuan overnight sebesar 525 basis poin sejak Maret 2022 dalam upaya menurunkan inflasi.



WTI



Pivot Points	
Area	Value
R3	89.03
R2	87.77
R1	85.63
Pivot Point	84.37
S1	82.23
S2	80.97
S3	78.83

Indicator	Value	Position
RSI	39.961	Sell
STOCH	26.472	Sell
MACD	-0.030	Sell
MA50	85.43	Sell
Suggestion		
Sell Limit = 88		
Buy Stop = 96		

Daily Trend

Sell

Performance

-1.81%	-4.98%	7.47%
1W	1M	3M
0.63%	2.92%	-6.48%
6M	YTD	1Y

Technicals

Market News

Harga minyak melanjutkan penurunannya sejak Selasa, ketika produsen utama OPEC, Arab Saudi berjanji membantu menstabilkan pasar. Harga telah melonjak pada hari Senin setelah serangan akhir pekan Hamas di Israel selatan. Risalah pertemuan The Fed pada 19-20 September yang dirilis pada hari Rabu menunjukkan para pembuat kebijakan mempertimbangkan ketidakpastian mengenai arah perekonomian AS, termasuk kesulitan memperkirakan keadaan pasar keuangan, potensi guncangan harga minyak, dan dampak pemogokan serikat pekerja.

Thursday, 12th Oct 2023

Time	Currency	News	Suggestion	Forecast
1:00	USD	FOMC Meeting Minutes		
13:00	GBP	GDP m/m	Data Actual ↑ = Buy GBP Data Actual ↓ = Sell GBP	0.2%
19:30	USD	Unemployment Claims	Data Actual ↓ = Buy USD Data Actual ↑ = Sell USD	216K
		CPI m/m	Data Actual ↑ = Buy USD Data Actual ↓ = Sell USD	0,3%
		CPI y/y	Data Actual ↑ = Buy USD Data Actual ↓ = Sell USD	3.6%

*Semua waktu adalah perkiraan dan dapat berubah sewaktu-waktu

DISCLAIMER

Informasi terkait yang dikemukakan oleh UverseFx berasal dari berbagai sumber terpercaya dan aktual. Kami tidak bertanggung jawab atas tingkat akurasi dan kerugian dan penyalahgunaan informasi yang telah disajikan. Semua saran dan transaksi tidak mengikat.

