

RECAP MARKET

TRADING

10 October 2023



DAILY NEWS UPDATE

U-Verse telah teregulasi oleh Badan Pengawas Perdagangan Berjangka Komoditi
Nomor Izin BAPPEBTI: 93/BAPPEBTI/SI/12/2011



Citra Towers Lt. 18, Jl. Benyamin Sueb Jl. Casa
Blok A6 No.170, Kemayoran, Kota Jakarta Pusat



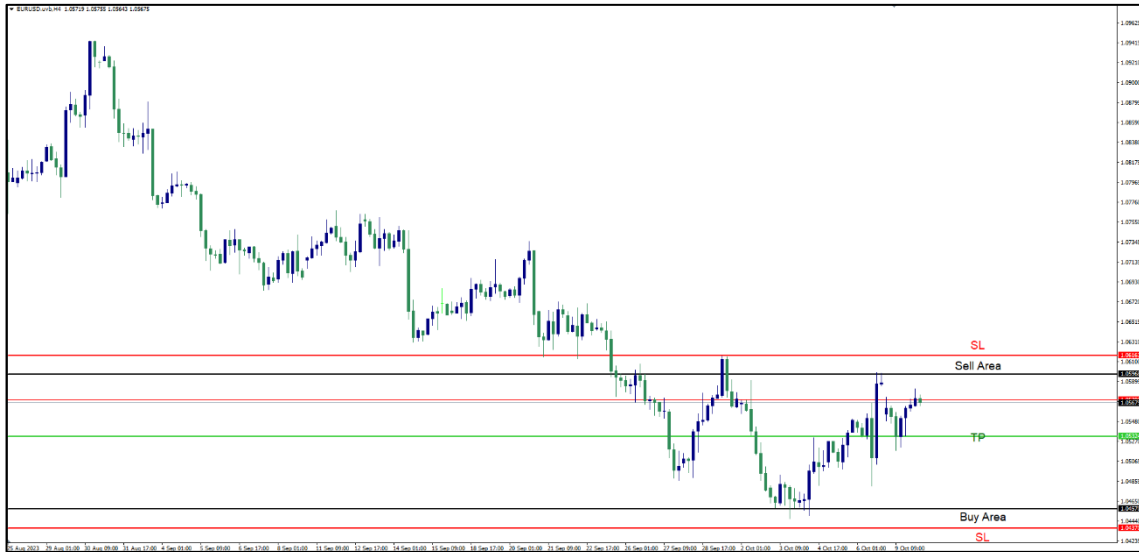
@uverse_fx



www.uversefx.co.id



EUR/USD



Pivot Points	
Area	Price
R3	1.0643
R2	1.0609
R1	1.0587
Pivot Point	1.0553
S1	1.0531
S2	1.0497
S3	1.0475

Indicator	Value	Position
RSI	41.102	Sell
STOCH	60.552	Buy
MACD	-0.006	Sell
MA50	1.0787	Sell

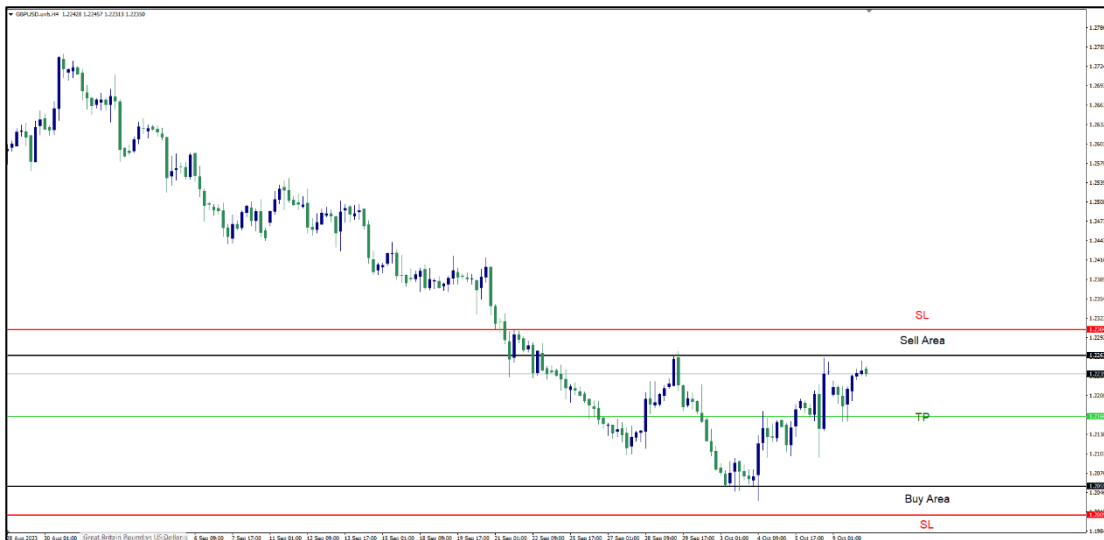
Suggestion
Sell Limit = 1,05900
Buy Stop = 1,06300

Daily Trend		
Sell		
Performance		
0.25% 1W	-1.59% 1M	0.74% 3M
2.30% 6M	1.28% YTD	7.86% 1Y
Technicals		

Market News

Reaksi awal terhadap bentrokan militer antara Israel dan kelompok Islamis Palestina, Hamas, ternyata hanya berlangsung singkat, yang terlihat dari perubahan positif di pasar ekuitas. Hal ini menjadi faktor lain yang merusak status safe-haven Greenback dan memberikan dukungan tambahan pada pasangan EUR/USD. Namun, kenaikan ini tidak memiliki keyakinan bullish karena spekulasi bahwa kenaikan suku bunga tambahan oleh Bank Sentral Eropa (ECB) mungkin tidak akan terjadi untuk saat ini. Sehingga para pedagang bullish yang agresif perlu berhati-hati dan menempatkan posisi untuk setiap langkah apresiasi lebih lanjut.

GBP/USD



Pivot Points	
Area	Price
R3	1.2348
R2	1.2296
R1	1.2266
Pivot Point	1.2214
S1	1.2183
S2	1.2132
S3	1.2101

Indicator	Value	Position
RSI	26.461	Sell
STOCH	57.316	Buy
MACD	-0.008	Sell
MA50	1.2514	Sell

Suggestion
Sell Limit = 1,22650
Buy Stop = 1.23000

Daily Trend

Sell

Performance

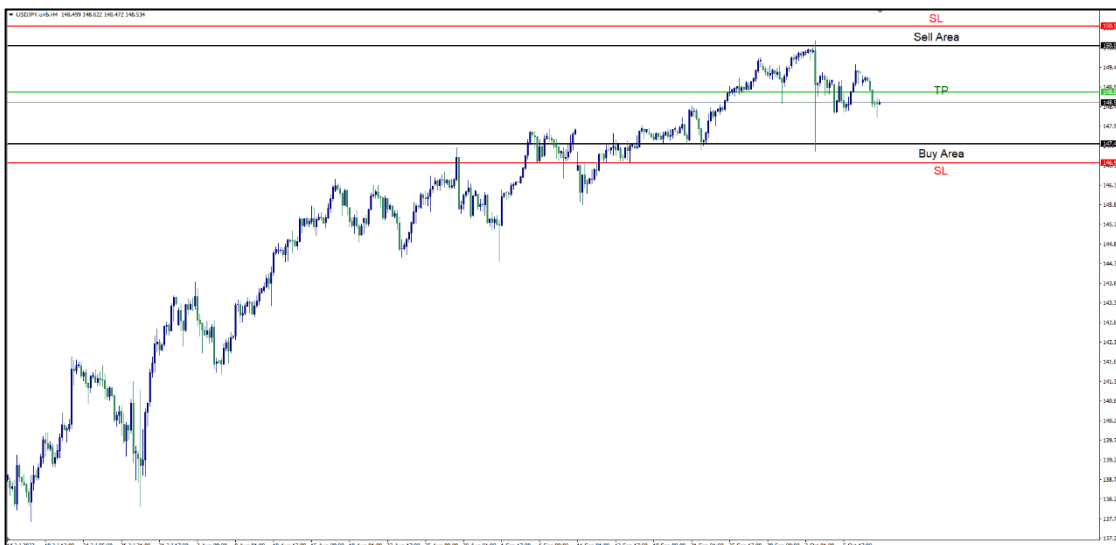
0.45%	-1.02%	1.09%
1W	1M	3M
6.00%	4.65%	9.00%
6M	YTD	1Y

Technicals

Market News

Kombinasi beberapa faktor menyeret Dolar AS (USD) ke level terendah satu setengah minggu, yang pada gilirannya terlihat sebagai pendorong bagi pasangan GBP/USD. Data pertumbuhan upah AS yang relatif lemah yang dirilis pada hari Jumat meredakan kekhawatiran terhadap inflasi dan dapat memungkinkan Federal Reserve (The Fed) untuk melunakkan sikap hawkish-nya. Selain itu, para pejabat The Fed menunjukkan sikap hati-hati mengenai perlunya kenaikan suku bunga lebih lanjut dan menyebabkan penurunan lebih lanjut dalam imbal hasil obligasi Treasury AS.

USD/JPY



Pivot Points	
Area	Value
R3	149.85
R2	149.55
R1	149.03
Pivot Point	148.73
S1	148.21
S2	147.91
S3	147.39

Indicator	Value	Position
RSI	53.448	Neutral
STOCH	52.560	Neutral
MACD	1.070	Buy
MA50	146.50	Buy

Suggestion
Sell Limit = 150
Buy Stop = 149

Daily Trend

Buy

Performance

0.88%	5.06%	4.35%
1W	1M	3M
7.58%	11.72%	7.33%
6M	YTD	1Y

Technicals

Strong sell Sell Neutral Buy Strong buy

Buy

Market News

Pasangan USD/JPY berusaha keras untuk memanfaatkan pergerakan positif hari Jumat dan dibuka dengan gap bearish yang moderat di hari pertama minggu ini. Namun, harga spot tersebut berhasil pulih beberapa poin dari level di bawah 149,00, atau level terendah harian, meskipun tidak ada tindak lanjut setelah meningkatnya ketegangan geopolitik di Timur Tengah, yang cenderung menguntungkan mata uang safe haven Yen Jepang (JPY). Bank of Japan (BoJ) menawarkan untuk membeli Obligasi Pemerintah Jepang (JGB) senilai JPY1,40 triliun dalam operasi harian reguler pada hari Selasa.

XAU/USD



Pivot Points	
Area	Value
R3	1895.04
R2	1886.17
R1	1875.24
Pivot Point	1866.37
S1	1855.44
S2	1846.57
S3	1835.64

Indicator	Value	Position
RSI	42.273	Sell
STOCH	33.706	Sell
MACD	-26.280	Sell
MA50	1940.52	Sell
Suggestion		
Sell Limit = 1873		
Buy Stop = 1880		

Daily Trend

Sell

Performance

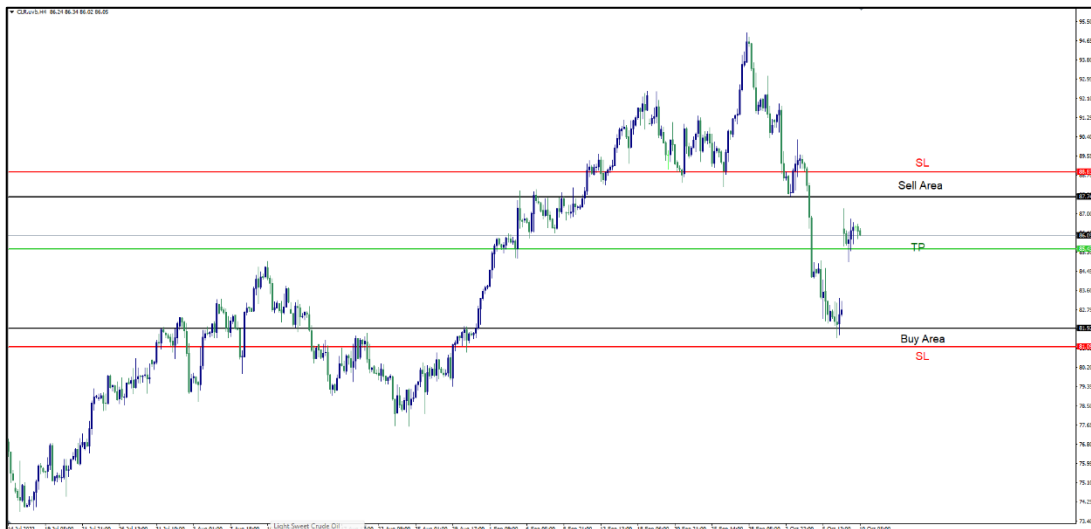
-5.18%	-6.30%	-5.61%
1W	1M	3M
-10.05%	-0.34%	9.44%
6M	YTD	1Y

Technicals

Market News

Dolar melemah pada hari Selasa seiring dengan ekspektasi suku bunga AS dan penurunan imbal hasil Treasury karena investor mendeteksi adanya sedikit perubahan dovish dalam nada bicara pejabat Federal Reserve. Investor bersiap menghadapi konflik berkepanjangan setelah serangan akhir pekan dari militan Palestina dan pembalasan Israel yang telah merenggut lebih dari 1.500 nyawa. Namun komentar dari dua pejabat Fed membalikkan keadaan dan perkiraan suku bunga AS semalam setelah mencatat aksi jual obligasi baru-baru ini mungkin meniadakan perlunya kenaikan lebih lanjut.

WTI



Pivot Points	
Area	Value
R3	90.1
R2	88.67
R1	87.53
Pivot Point	86.1
S1	84.96
S2	83.53
S3	82.39

Indicator	Value	Position
RSI	47.729	Neutral
STOCH	26.472	Sell
MACD	-0.030	Sell
MA50	85.38	Buy
Suggestion		
Sell Limit = 88		
Buy Stop = 96		

Daily Trend

Buy

Performance

-5.18% 1W	-0.76% 1M	17.67% 3M
5.75% 6M	6.89% YTD	-3.16% 1Y

Technicals

Market News

Harga minyak sedikit turun pada hari Selasa setelah naik lebih dari 4% pada sesi sebelumnya karena pasar mempertimbangkan potensi gangguan pasokan seiring berlanjutnya konflik antara Israel dan kelompok Islam Palestina Hamas. Hamas melancarkan serangan militer terbesar terhadap Israel dalam beberapa dekade pada hari Sabtu. Pertempuran berlanjut hingga malam hari pada hari Senin ketika Israel membalas dengan gelombang serangan udara di Gaza. Meskipun produksi minyak mentah Israel sangat sedikit, pasar khawatir jika konflik meningkat maka hal itu akan merugikan pasokan Timur Tengah dan memperburuk defisit yang diperkirakan akan terjadi hingga sisa tahun ini.

Tuesday, 10th Oct 2023

Time	Currency	News	Suggestion	Forecast
------	----------	------	------------	----------

No high impact news

*Semua waktu adalah perkiraan dan dapat berubah sewaktu-waktu

DISCLAIMER

Informasi terkait yang dikemukakan oleh UverseFx berasal dari berbagai sumber terpercaya dan aktual. Kami tidak bertanggung jawab atas tingkat akurasi dan kerugian dan penyalahgunaan informasi yang telah disajikan. Semua saran dan transaksi tidak mengikat.

